

# JAAARREKENING 2023

GEMEENTEPARK 1  
2990 WUUSTWEZEL  
TEL: 03/690.46.01  
Algemeen directeur: Luc Loos  
Financieel directeur: Sven Symens

1	1	053		
Prov	Arrond	Gemeente		
Codenummer				

## Inhoudsopgave

Inleiding .....	4
1. Beleidsevaluatie .....	6
2. Financiële nota .....	11
2.1. Schema J1 - De doelstellingenrekening.....	11
2.2. Schema J2 - Staat van het financieel evenwicht .....	14
2.3. Schema J3 - Realisatie van de kredieten.....	16
2.4. Schema J4 - Balans .....	18
2.4.1. Balansstructuur .....	21
2.4.2. Detailbespreking van de rubrieken.....	24
2.4.2.1. Vlottende activa.....	24
2.4.2.2. Vaste activa .....	27
2.4.2.3. Schulden .....	30
2.4.2.4. Nettoactief .....	32
2.5. Schema J5 - Staat van opbrengsten en kosten .....	34
2.5.1. Staat van opbrengsten en kosten - structuur.....	36
2.5.2. Detailbespreking van de rubrieken.....	38
2.5.2.1. Kosten .....	38
2.5.2.2. Opbrengsten.....	46
3. Toelichting .....	52
3.1. Schema T1 - Ontvangsten en uitgaven naar functionele aard .....	52
3.2. Schema T2 - Ontvangsten en uitgaven naar economische aard .....	56
3.3. Schema T3 - Investeringsprojecten per prioritaire actie/actieplan.....	63
3.4. Schema T4 - Evolutie van de financiële schulden .....	69
3.5. Schema T5 - Toelichting bij de balans.....	70
3.6. Financiële risico's .....	72
3.7. Waarderingsregels.....	75
3.8. Niet in de balans opgenomen rechten en verplichtingen.....	82
3.9. Toelichting kosten, opbrengsten, uitgaven en ontvangsten met buitengewone invloed ...	83
3.10. Verklaring materiële verschillen.....	84
3.10.1. Exploitatie - ontvangsten .....	84
3.10.2. Exploitatie - uitgaven.....	86
3.10.3. Investerings - uitgaven .....	87
3.10.4. Investerings - ontvangsten.....	88
3.10.5. Financiering - Ontvangsten .....	89
3.10.6. Financiering - Uitgaven.....	90
3.11. Overzicht van de overgedragen kredieten .....	91

---

3.12.	Tussenkoms van de gemeente in het tekort van het OCMW .....	98
3.13.	Locatie bijkomende documentatie .....	99
3.14.	Overzicht visums financieel directeur .....	100

## Inleiding

De bespreking van de jaarrekening van Lokaal Bestuur Wuustwezel bevat een aantal onderdelen, conform de BBC-wetgeving.

In het eerst hoofdstuk wordt de beleidsevaluatie weergegeven. De beleidsevaluatie bevat een korte financiële rapportering per prioritaire beleidsdoelstelling. Hierbij worden eveneens een aantal beleidsindicatoren meegegeven om de realisatie van de doelstellingen op te volgen.

Het tweede hoofdstuk is de financiële nota. In de financiële nota worden de J schema's verder toegelicht, waaronder de balans en de staat van opbrengsten en kosten met betrekking tot het huidige en vorige boekjaar. Bij de balans en de staat van opbrengsten wordt bovendien een bijkomende toelichting voorzien aan de hand van enkele grafieken en tabellen.

Als derde hoofdstuk volgt de toelichting. Hierbij worden de voorgaande cijfers verder uitgediept op basis van de T-schema's. De toelichting bevat daarnaast nog enkele extra aanvullingen die zullen bijdragen tot een volledige weergave van de jaarrekening.

## LOKAAL BESTUUR WUUSTWEZEL

### JAARREKENING 2023

#### Kerncijfers

Goederen en diensten		Bezoldigingen		Investeringsuitgaven	
<p>€ 6.234.039</p> <p>▼ -1% t.o.v. vorig boekjaar</p>	<p>85% v/h budget</p> <p>€ 286 / ↑</p>	<p>€ 16.056.799</p> <p>▲ +6% t.o.v. vorig boekjaar</p>	<p>93% v/h budget</p> <p>€ 737 / ↑</p>	<p>€ 5.099.856</p> <ul style="list-style-type: none"> <li> € 683.293</li> <li> € 2.068.792</li> <li> € 389.154</li> <li>Overig € 1.958.616</li> </ul>	<p>67% v/h budget</p> <p>€ 234 / ↑</p>
Ontvangsten uit de werking		Fiscale ontvangsten		Werkingsubsidies	
<p>€ 4.274.891</p> <p>▲ +10% t.o.v. vorig boekjaar</p>	<p>106% v/h budget</p> <p>€ 196 / ↑</p>	<p>€ 17.193.120</p> <p>▲ +22% t.o.v. vorig boekjaar</p>	<p>101% v/h budget</p> <p>€ 789 / ↑</p>	<p>€ 16.282.255</p> <p>▲ +9% t.o.v. vorig boekjaar</p>	<p>103% v/h budget</p> <p>€ 748 / ↑</p>
Gecumuleerd budgettair resultaat		Autofinancieringsmarge		Financiële schulden	
<p>€ 10.600.747</p> <p>€ 487 / ↑</p>	<p>€ 7.130.069</p> <p>€ 327 / ↑</p>	<p>€ 10.416.784</p> <p>▼ -9% t.o.v. vorig boekjaar</p>	<p>+</p> <p>€ 119.141</p>	<p>Vorderingen: € 5.167.913</p> <p>Schulden: -€ 5.762.995</p> <p>Liquide middelen: € 11.195.830</p>	<p>-</p> <p>€ 1.158.750</p>
		<p>Exploitatiesaldo: € 8.166.797</p> <p>Periodieke aflossingen: -€ 1.158.750</p> <p>Terugvorderingen: € 122.021</p>			<p>€ 478 / ↑</p>

## 1. Beleidsevaluatie

In de beleidsevaluatie wordt de mate van realisatie van de prioritaire acties of actieplannen opgenomen alsook de realisatie van de prioritaire doelstellingen waaraan ze gekoppeld zijn.

Per prioritaire actie of actieplan wordt hier een overzicht gegeven van de financiële en operationele realisatie ervan.

Op die manier wordt een antwoord gegeven op volgende vragen. Deze vragen vormen een spiegelbeeld van de drie kernvragen waarin de beleidsdoelstellingen in het meerjarenplan kunnen worden samengevat:

- wat hebben we bereikt? In welke mate werd, per prioritaire doelstelling opgenomen in het meerjarenplan, het beoogd resultaat of eventueel het beoogde effect gerealiseerd?
- wat hebben we hiervoor gedaan? In welke mate werden de actieplannen en de acties die op het financiële boekjaar betrekking hebben gerealiseerd?
- wat zijn de ontvangsten en uitgaven van het betrokken actieplan of de betrokken actie gedurende het financiële boekjaar?

## Beleidsevaluatie

2023

Journaalvolgnommern: JR Budg. 160246 Alg. 4046080955 / IK 44433 EK 74695

Gemeente Wuustwezel (0207.537.735)  
Gemeentepark 1, 2990 Wuustwezel  
Algemeen directeur: Luc Loos

Ocmw Wuustwezel (0212.185.421)  
Bredabaan 735, 2990 Wuustwezel  
Financieel directeur: Sven Symens

### Prioritaire Boven beleidsdoelstelling: 1: Ruimte om te leven

Ruimte om te leven

Van 01/01/2020 tot 31/12/2027

	2023		
	Jaarrekening	Eindkredieten	Initiële kredieten
<b>Exploitatie</b>			
Uitgaven	31.316.490	34.574.505	35.282.976
Ontvangsten	39.483.287	38.467.745	37.124.313
Saldo	8.166.797	3.893.240	1.841.337
<b>Investerings</b>			
Uitgaven	5.099.856	7.662.893	9.664.579
Ontvangsten	203.915	1.564.906	1.875.383
Saldo	-4.895.941	-6.097.987	-7.789.196
<b>Financiering</b>			
Uitgaven	3.947.971	4.127.531	1.663.190
Ontvangsten	197.601	305.588	2.479.093
Saldo	-3.750.371	-3.821.943	815.903

### Prioritaire beleidsdoelstelling: BD000001: Wuustwezel: een sociale, open, groene en dynamische plattelandsgemeente, goed om te wonen, te ond...

We zetten in op Wuustwezel als een sociale, open, groene en dynamische plattelandsgemeente waar het goed is om te wonen, te ondernemen, te recreëren, te beleven, ... en waarbij we inspraak met en samenwerking tussen de inwoners zien als maatschappijversterkend.

Van 01/01/2020 tot 31/12/2027

	2023		
	Jaarrekening	Eindkredieten	Initiële kredieten
<b>Exploitatie</b>			
Uitgaven	261.710	302.569	316.988
Ontvangsten	-16.796	33.122	33.122
Saldo	-278.507	-269.448	-283.866
<b>Investerings</b>			
Uitgaven	81.155	165.157	407.532
Ontvangsten	0	0	100.000
Saldo	-81.155	-165.157	-307.532
<b>Financiering</b>			

### **Prioritair actieplan: AP000005: Ruimtelijk beleid (inclusief open ruimte, erfgoed en handhaving)**

Bescherming van onze natuurlijke hulpbronnen en fauna

Van 01/01/2020 tot 31/12/2027

	2023		
	Jaarrekening	Eindkredieten	Initiële kredieten
<b>Exploitatie</b>			
Uitgaven	160.739	175.453	200.613
Ontvangsten	0	2.722	2.722
Saldo	-160.739	-172.731	-197.891
<b>Investerings</b>			
Uitgaven	5.856	77.831	283.432
Ontvangsten	0	0	0
Saldo	-5.856	-77.831	-283.432
<b>Financiering</b>			

### **Prioritair actieplan: AP000006: Participatie en kindvriendelijkheid voorop**

We streven naar maximale kindvriendelijkheid waarbij kinderen en jongeren impact hebben en we extra aandacht hebben voor zij die daar nood aan hebben.

Van 01/01/2020 tot 31/12/2027

	2023		
	Jaarrekening	Eindkredieten	Initiële kredieten
<b>Exploitatie</b>			
Uitgaven	38.225	38.786	38.655
Ontvangsten	0	0	0
Saldo	-38.225	-38.786	-38.655
<b>Investerings</b>			
<b>Financiering</b>			

### **Totaal niet-prioritaire actieplannen:**

	2023		
	Jaarrekening	Eindkredieten	Initiële kredieten
<b>Exploitatie</b>			
Uitgaven	62.746	88.330	77.720
Ontvangsten	-16.796	30.400	30.400
Saldo	-79.542	-57.930	-47.320
<b>Investerings</b>			
Uitgaven	75.299	87.327	124.100
Ontvangsten	0	0	100.000
Saldo	-75.299	-87.327	-24.100
<b>Financiering</b>			



## Prioritaire beleidsdoelstelling: BD00002: Inzetten op een publieke ruimte die leefbaar en toegankelijk is voor alle inwoners en gebruikers.

Inzetten op een publieke ruimte die leefbaar en toegankelijk is voor alle inwoners en gebruikers.

Van 01/01/2020 tot 31/12/2027

	2023		
	Jaarrekening	Eindkredieten	Initiële kredieten
<b>Exploitatie</b>			
Uitgaven	384.344	423.638	432.553
Ontvangsten	104.181	104.181	55.076
Saldo	-280.163	-319.457	-377.477
<b>Investerings</b>			
Uitgaven	3.545.976	5.080.304	7.403.723
Ontvangsten	72.500	1.273.100	1.653.577
Saldo	-3.473.476	-3.807.204	-5.750.146
<b>Financiering</b>			
Uitgaven	0	30.000	30.000
Ontvangsten	0	10.000	140.000
Saldo	0	-20.000	110.000

## Prioritair actieplan: AP00009: Een robuuste en duurzame infrastructuur opbouwen

Ontwikkelen van infrastructuur waar iedereen gebruik van kan maken

Van 01/01/2020 tot 31/12/2027

	2023		
	Jaarrekening	Eindkredieten	Initiële kredieten
<b>Exploitatie</b>			
Uitgaven	207.237	211.203	271.953
Ontvangsten	0	0	0
Saldo	-207.237	-211.203	-271.953
<b>Investerings</b>			
Uitgaven	3.497.630	5.015.379	7.209.723
Ontvangsten	72.500	1.273.100	1.653.577
Saldo	-3.425.130	-3.742.279	-5.556.146
<b>Financiering</b>			
Uitgaven	0	0	0
Ontvangsten	0	0	130.000
Saldo	0	0	130.000

## Prioritair actieplan: AP00010: Een groen, ecologisch en duurzaam Wuustwezel

Omgaan met de gevolgen van de opwarming van de aarde

Van 01/01/2020 tot 31/12/2027

	2023		
	Jaarrekening	Eindkredieten	Initiële kredieten
<b>Exploitatie</b>			
Uitgaven	177.107	212.435	160.600
Ontvangsten	104.181	104.181	55.076
Saldo	-72.926	-108.254	-105.524
<b>Investerings</b>			
Uitgaven	48.345	64.925	194.000
Ontvangsten	0	0	0
Saldo	-48.345	-64.925	-194.000
<b>Financiering</b>			
Uitgaven	0	30.000	30.000
Ontvangsten	0	10.000	10.000
Saldo	0	-20.000	-20.000

Geen niet-prioritaire actieplannen

### Niet-prioritaire beleidsdoelstellingen

- BD000003: De gemeentelijke dienstverlening handhaven en verbeteren waar nodig.

	2023		
	Jaarrekening	Eindkredieten	Initiële kredieten
<b>Exploitatie</b>			
Uitgaven	30.670.436	33.848.298	34.533.436
Ontvangsten	39.395.902	38.330.443	37.036.116
Saldo	8.725.467	4.482.145	2.502.680
<b>Investerings</b>			
Uitgaven	1.472.725	2.417.432	1.853.324
Ontvangsten	131.415	291.806	121.806
Saldo	-1.341.310	-2.125.626	-1.731.518
<b>Financiering</b>			
Uitgaven	3.947.971	4.097.531	1.633.190
Ontvangsten	197.601	295.588	2.339.093
Saldo	-3.750.371	-3.801.943	705.903

### Niet-prioritaire Boven beleidsdoelstelling

Geen niet-prioritaire Boven beleidsdoelstelling

## 2. Financiële nota

De financiële nota van de jaarrekening is opgebouwd uit de J-schema's (J1 tot J5). In de onderdelen J1 tot J3 worden telkens ook de meerjarenplancijfers opgenomen.

Dat past in de evaluatiefunctie van de jaarrekening: de vergelijking tussen de meerjarenplancijfers en de rekeningcijfers is een onderdeel van de evaluatie van het beleid en de autorisatie.

De verschillende onderdelen van de financiële nota worden hierna weergegeven en dan verder in detail toegelicht.

### 2.1. Schema J1 - De doelstellingenrekening

De doelstellingenrekening geeft de uitgaven en ontvangsten van het boekjaar opgesplitst per prioritaire beleidsdoelstelling weer. Daarnaast bevat de doelstellingenrekening ook een overzicht van de uitgaven en ontvangsten bij de niet-prioritaire beleidsdoelstellingen en de verrichtingen zonder beleidsdoelstelling.

## J1: Doelstellingenrekening

2023

Journaalvolgnummers: JR Budg. 160246 Alg. 4046080955 / EK 74695

Gemeente Wuustwezel (0207.537.735)  
Gemeentepark 1, 2990 Wuustwezel  
Algemeen directeur: Luc Loos

Ocmw Wuustwezel (0212.185.421)  
Bredabaan 735, 2990 Wuustwezel  
Financieel directeur: Sven Symens

### Prioritaire beleidsdoelstelling: BD00001:Wuustwezel: een sociale, open, groene en dynamische plattelandsgemeente, goed om te wonen, te ond...

We zetten in op Wuustwezel als een sociale, open, groene en dynamische plattelandsgemeente waar het goed is om te wonen, te ondernemen, te recreëren, te beleven, ... en waarbij we inspraak met en samenwerking tussen de inwoners zien als maatschappijversterkend.

	Jaarrekening	Meerjarenplan
<b>Exploitatie</b>		
Uitgave	261.710	302.569
Ontvangst	-16.796	33.122
Saldo	-278.507	-269.448
<b>Investing</b>		
Uitgave	81.155	165.157
Ontvangst	0	0
Saldo	-81.155	-165.157
<b>Financiering</b>		

### Prioritaire beleidsdoelstelling: BD00002:Inzetten op een publieke ruimte die leefbaar en toegankelijk is voor alle inwoners en gebruikers.

Inzetten op een publieke ruimte die leefbaar en toegankelijk is voor alle inwoners en gebruikers.

	Jaarrekening	Meerjarenplan
<b>Exploitatie</b>		
Uitgave	384.344	423.638
Ontvangst	104.181	104.181
Saldo	-280.163	-319.457
<b>Investing</b>		
Uitgave	3.545.976	5.080.304
Ontvangst	72.500	1.273.100
Saldo	-3.473.476	-3.807.204
<b>Financiering</b>		
Uitgave	0	30.000
Ontvangst	0	10.000
Saldo	0	-20.000

### Niet prioritaire beleidsdoelstellingen

	Jaarrekening	Meerjarenplan
<b>Exploitatie</b>		
Uitgave	30.670.436	33.848.298
Ontvangst	39.395.902	38.330.443
Saldo	8.725.467	4.482.145
<b>Investing</b>		
Uitgave	1.472.725	2.417.432
Ontvangst	131.415	291.806
Saldo	-1.341.310	-2.125.626
<b>Financiering</b>		
Uitgave	3.947.971	4.097.531
Ontvangst	197.601	295.588
Saldo	-3.750.371	-3.801.943

### Verrichtingen zonder beleidsdoelstelling

**Totaal**

	Jaarrekening	Meerjarenplan
<b>Exploitatie</b>		
Uitgave	31.316.490	34.574.505
Ontvangst	39.483.287	38.467.745
Saldo	8.166.797	3.893.240
<b>Investing</b>		
Uitgave	5.099.856	7.662.893
Ontvangst	203.915	1.564.906
Saldo	-4.895.941	-6.097.987
<b>Financiering</b>		
Uitgave	3.947.971	4.127.531
Ontvangst	197.601	305.588
Saldo	-3.750.371	-3.821.943

*Andere gebruikte dossiers op dit rapport:*

MJP:

MJP\_HERZIENING\_14\_BEGINKREDIET\_2024 2023: Alg. 74695

## 2.2. Schema J2 - Staat van het financieel evenwicht

De staat van het financieel evenwicht bevat minstens een vergelijking van het beschikbaar budgettair resultaat en de autofinancieringsmarge in de jaarrekening met het beschikbaar budgettair resultaat en de autofinancieringsmarge van het meerjarenplan voor het betrokken financiële boekjaar.

In de jaarrekening wordt met andere woorden het werkelijk financieel evenwicht van het bestuur vergeleken met het gebudgetteerd financieel evenwicht.

Dit gebeurt vanuit twee invalshoeken:

- het beschikbaar budgettair resultaat: dit zegt iets over het toestandsevenwicht (nettowerkkapitaal);
- de autofinancieringsmarge: dit zegt iets over het structureel evenwicht (in welke mate is het bestuur in staat om op lange termijn via haar gewone werking (exploitatie) voldoende middelen te genereren om de financiële gevolgen van het afsluiten van leningen te dragen).

Daarnaast wordt in de staat van het financieel evenwicht ook de gecorrigeerde autofinancieringsmarge weergegeven. Deze gecorrigeerde autofinancieringsmarge geeft weer hoe groot de autofinancieringsmarge is als het bestuur zijn financiële schulden zou aflossen op basis van een opgelegde norm (8% van de openstaande schuld). Als de autofinancieringsmarge veel groter is dan de gecorrigeerde autofinancieringsmarge, kan dat erop wijzen dat een bestuur bepaalde leningslasten doorschuift naar een volgende legislatuur.

Tot slot wordt ook nog het consolideerde financiële evenwicht weergegeven. Het geconsolideerde financiële evenwicht bepaalt de financiële gezondheid van het bestuur in zijn geheel (d.w.z. gemeente, OCMW en eventuele autonome gemeentebedrijven of districten). Ook hier wordt de financiële gezondheid bekeken vanuit 3 invalshoeken, namelijk beschikbaar budgettair resultaat, autofinancieringsmarge en gecorrigeerde autofinancieringsmarge.

## J2: Staat van het financieel evenwicht

2023

Journaalvolgnummers: JR Budg. 160246 Alg. 4046080955 / EK 74695

Gemeente Wuustwezel (0207.537.735)  
Gemeentepark 1, 2990 Wuustwezel  
Algemeen directeur: Luc Loos

Ocmw Wuustwezel (0212.185.421)  
Bredabaan 735, 2990 Wuustwezel  
Financieel directeur: Sven Symens

Budgettair resultaat	Jaarrekening	Meerjarenplan
<b>I. Exploitatiesaldo</b>	<b>8.166.797</b>	<b>3.893.240</b>
a. Ontvangsten	39.483.287	38.467.745
b. Uitgaven	31.316.490	34.574.505
<b>II. Investeringsaldo</b>	<b>-4.895.941</b>	<b>-6.097.987</b>
a. Ontvangsten	203.915	1.564.906
b. Uitgaven	5.099.856	7.662.893
<b>III. Saldo exploitatie en investeringen</b>	<b>3.270.856</b>	<b>-2.204.747</b>
<b>IV. Financieringsaldo</b>	<b>-3.750.371</b>	<b>-3.821.943</b>
a. Ontvangsten	197.601	305.588
b. Uitgaven	3.947.971	4.127.531
<b>V. Budgettair resultaat van het boekjaar</b>	<b>-479.515</b>	<b>-6.026.690</b>
VI. Gecumuleerd budgettair resultaat vorig boekjaar	<b>11.080.262</b>	<b>11.080.262</b>
<b>VII. Gecumuleerd budgettair resultaat</b>	<b>10.600.747</b>	<b>5.053.571</b>
<b>IX. Beschikbaar budgettair resultaat</b>	<b>10.600.747</b>	<b>5.053.571</b>

Autofinancieringsmarge	Jaarrekening	Meerjarenplan
<b>I. Exploitatiesaldo</b>	<b>8.166.797</b>	<b>3.893.240</b>
<b>II. Netto periodieke aflossingen</b>	<b>1.036.728</b>	<b>1.056.985</b>
a. Periodieke aflossingen conform de verbintenissen	1.158.750	1.170.691
b. Periodieke terugvordering leningen	122.021	113.706
<b>III. Autofinancieringsmarge</b>	<b>7.130.069</b>	<b>2.836.255</b>

Gecorrigeerde Autofinancieringsmarge	Jaarrekening	Meerjarenplan
<b>I. Autofinancieringsmarge</b>	<b>7.130.069</b>	<b>2.836.255</b>
<b>II. Correctie op de periodieke aflossingen</b>	<b>244.791</b>	<b>256.744</b>
a. Periodieke aflossingen conform de verbintenissen	1.158.750	1.170.691
b. Gecorrigeerde aflossingen o.b.v. de financiële schulden	913.958	913.947
<b>III. Gecorrigeerde autofinancieringsmarge</b>	<b>7.374.860</b>	<b>3.092.999</b>

Geconsolideerd financieel evenwicht	Jaarrekening	Meerjarenplan
<b>I. Beschikbaar budgettair resultaat</b>		
- Gemeente en OCMW	10.600.747	5.053.571
<b>Totaal beschikbaar budgettair resultaat</b>	<b>10.600.747</b>	<b>5.053.571</b>
<b>II. Autofinancieringsmarge</b>		
- Gemeente en OCMW	7.130.069	2.836.255
<b>Totale Autofinancieringsmarge</b>	<b>7.130.069</b>	<b>2.836.255</b>
<b>III. Gecorrigeerde autofinancieringsmarge</b>		
- Gemeente en OCMW	7.374.860	3.092.999
<b>Totale gecorrigeerde autofinancieringsmarge</b>	<b>7.374.860</b>	<b>3.092.999</b>

### 2.3. Schema J3 - Realisatie van de kredieten

De realisatie van de kredieten geeft op een overzichtelijke wijze de 'geldstromen' van het betrokken bestuur weer zodat het budgettair resultaat van het financiële boekjaar wordt bekomen. Dit schema bevat zowel de initiële kredieten, eindkredieten als cijfers uit de jaarrekening:

- de ontvangsten en uitgaven volgens de exploitatierekening;
- de ontvangsten en uitgaven volgens de investeringsrekening;
- de ontvangsten en uitgaven volgens de financieringsrekening



**J3: Realisatie van de kredieten**

2023

Journaalvolnummers: JR Budg. 160246 Alg. 4046080955 / IK 44433 EK 74695

Gemeente Wuustwezel (0207.537.735)

Ocmw Wuustwezel (0212.185.421)

Gemeentepark 1, 2990 Wuustwezel

Bredabaan 735, 2990 Wuustwezel

Algemeen directeur: Luc Loos

Financieel directeur: Sven Symens

	Jaarrekening		Eindkredieten		Initiële kredieten	
	Uitgaven	Ontvangsten	Uitgaven	Ontvangsten	Uitgaven	Ontvangsten
<b>- Gemeente</b>						
Exploitatie	21.854.835	32.116.645	23.717.846	31.355.905	24.550.442	30.150.521
Investerings	4.930.639	87.853	6.991.908	1.278.844	9.425.344	1.831.821
Financiering	3.476.683	197.601	3.655.731	305.588	1.188.490	2.479.093
Leningen en leasings	687.461	119.141	698.891	225.444	783.490	2.260.069
Toegestane leningen en betalingsuitstel	87.382	78.460	255.000	80.144	405.000	219.024
Overige financieringstransacties	2.701.840	0	2.701.840	0	0	0
<b>- OCMW</b>						
Exploitatie	9.461.655	7.366.642	10.856.659	7.111.840	10.732.534	6.973.793
Investerings	169.216	116.061	670.985	286.062	239.235	43.562
Financiering	471.288	0	471.800	0	474.700	0
Leningen en leasings	471.288	0	471.800	0	474.700	0

**Andere gebruikte dossiers op dit rapport:**

MJP eindkrediet:

MJP\_HERZIENING\_14\_BEGINKREDIET\_2024 2023: Alg. 74695

MJP initieel krediet:

MJP\_HERZIENING\_11\_BEGINKREDIET\_2023 2022: Alg. 44433

## 2.4. Schema J4 - Balans

De balans geeft een overzicht van het vermogen van het bestuur op het einde van het financiële boekjaar en van het vermogen op het einde van het vorige financiële boekjaar. De balans wordt opgemaakt volgens schema J4.

Het vermogen van een bestuur is opgebouwd uit activa en passiva. De balans bevat dus een activa- en een passiva-zijde.

- De *activa* zijn de middelen waarover het bestuur beschikt en waarvan verwacht wordt dat ze toekomstige economische voordelen of dienstverleningspotentieel voor het bestuur zullen opleveren.
- De *passiva* zijn de financieringsbronnen van het bestuur. Met deze middelen financiert het bestuur zijn activa.

**J4: Balans**

2023

Journaalvolgnommern: JR Budg. 160246 Alg. 4046080955 / JR-1 Budg. 97140 Alg. 4044078824

Gemeente Wuustwezel (0207.537.735)  
 Gemeentepark 1, 2990 Wuustwezel  
 Algemeen directeur: Luc Loos

Ocmw Wuustwezel (0212.185.421)  
 Bredabaan 735, 2990 Wuustwezel  
 Financieel directeur: Sven Symens

	2023	2022
<b>ACTIVA</b>	<b>116.234.246</b>	<b>114.991.661</b>
<b>I. Vlottende activa</b>	<b>15.169.645</b>	<b>15.589.232</b>
A. Liquide middelen en geldbeleggingen	11.195.775	12.141.237
B. Vorderingen op korte termijn	3.857.065	3.328.505
1. Vorderingen uit ruiltransacties	1.102.910	883.898
2. Vorderingen uit niet-ruiltransacties	2.754.155	2.444.606
D. Overlopende rekeningen van het actief	7.306	5.988
E. Vorderingen op lange termijn die binnen het jaar vallen	109.499	113.503
<b>II. Vaste activa</b>	<b>101.064.601</b>	<b>99.402.429</b>
A. Vorderingen op lange termijn	8.209.182	5.506.064
1. Vorderingen uit ruiltransacties	7.904.254	5.157.575
2. Vorderingen uit niet-ruiltransacties	304.928	348.489
B. Financiële vaste activa	14.493.193	14.613.755
2. Intergemeentelijke samenwerkingsverbanden en soortgelijke entiteiten	14.361.281	14.481.840
3. OCMW-verenigingen	126	126
4. Andere financiële vaste activa	131.786	131.789
C. Materiële vaste activa	76.935.128	77.830.812
1. Gemeenschapsgoederen	76.935.128	77.830.812
a. Terreinen en gebouwen	49.547.080	50.269.525
b. Wegen en andere infrastructuur	23.637.215	23.407.735
c. Installaties, machines en uitrusting	189.673	186.239
d. Meubilair, kantooruitrusting en rollend materieel	934.747	1.104.412
e. Leasing en soortgelijke rechten	2.389.732	2.621.595
f. Erfgoed	236.681	241.307
D. Immateriële vaste activa	1.427.099	1.451.798

	2023	2022
<b>PASSIVA</b>	<b>116.234.246</b>	<b>114.991.661</b>
<b>I. Schulden</b>	<b>22.607.942</b>	<b>22.755.372</b>
A. Schulden op korte termijn	6.630.188	6.491.402
1. Schulden uit ruiltransacties	4.410.251	4.451.353
a. Voorzieningen voor risico's en kosten	938.757	873.100
c. Niet-financiële schulden uit ruiltransacties	3.471.494	3.578.253
2. Schulden uit niet-ruiltransacties	1.060.474	873.658
3. Overlopende rekeningen van het passief	0	7.089
4. Schulden op lange termijn die binnen het jaar vervallen	1.159.463	1.159.301
B. Schulden op lange termijn	15.977.754	16.263.970
1. Schulden uit ruiltransacties	15.977.754	16.263.970
a. Voorzieningen voor risico's en kosten	5.874.343	5.152.702
1. Pensioenen en soortgelijke verplichtingen	5.874.343	5.152.702
b. Financiële schulden	9.257.321	10.265.178
c. Niet-financiële schulden uit ruiltransacties	846.090	846.090
<b>II. Nettoactief</b>	<b>93.626.304</b>	<b>92.236.289</b>
A. Kapitaalsubsidies en schenkingen	14.180.287	14.949.507
B. Gecumuleerd overschot of tekort	13.166.612	10.851.898
C. Herwaarderingsreserves	4.456.925	4.612.404
D. Overig nettoactief	61.822.480	61.822.480

*Andere gebruikte dossiers op dit rapport:*

*JR dossier, voorgaand jaar:*

*JR\_ORIGINEEL\_2022 2022: Budg. 97140 Alg. 4044078824*

De toelichting bij de balans is opgesplitst in twee delen.

In het eerste deel wordt de balansstructuur aan de hand van enkele grafieken en tabellen verduidelijkt. Vervolgens volgt in het tweede deel een gedetailleerde bespreking van de verschillende rubrieken.

#### 2.4.1. Balansstructuur

Een eerste indicatie van de activastructuur wordt gegeven door de verhouding tussen vlottende en vaste activa. Tot de vlottende activa behoren de actiefbestanddelen die aan minstens een van de volgende criteria voldoen:

- er wordt verwacht dat het actiefbestanddeel zal worden gerealiseerd of bestemd is voor verkoop of verbruik in de normale exploitatiecyclus;
- er wordt verwacht dat het actiefbestanddeel zal worden gerealiseerd binnen het jaar na de balansdatum;
- het actiefbestanddeel wordt in eerste instantie aangehouden om te worden verhandeld;
- het actiefbestanddeel is een liquide middel of een geldbelegging, tenzij het beperkt is in het gebruik of ingewisseld moet worden voor de vereffening van een schuld van meer dan een jaar na de balansdatum.

Alle andere actiefbestanddelen behoren tot de vaste activa.

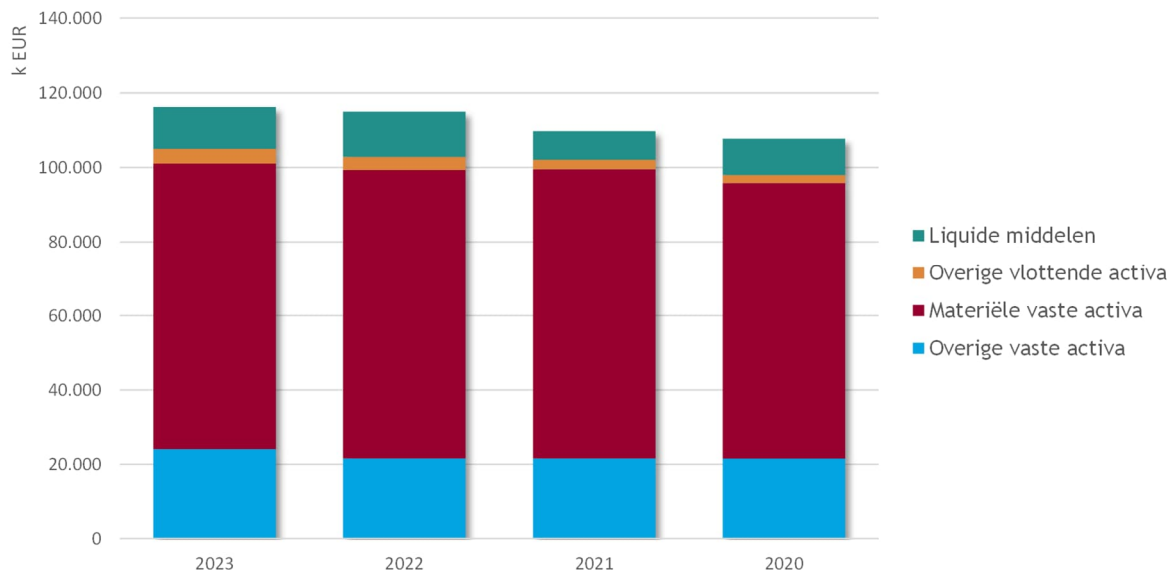
Voor de passiva kan gekeken worden naar de verhouding tussen de schulden en het nettoactief. De passiva zijn opgesplitst in:

- schulden: dat zijn de huidige verplichtingen van het bestuur die aangegaan zijn om economische voordelen of dienstverleningspotentieel te verwerven, die voortvloeien uit gebeurtenissen uit het verleden en waarvan verwacht wordt dat ze zullen resulteren in een uitgaande geldstroom voor het bestuur;
- het nettoactief, dat is het resterende bedrag van de activa nadat alle schulden ervan afgetrokken zijn.

De schulden zijn verder opgesplitst in schulden op korte termijn en schulden op lange termijn.

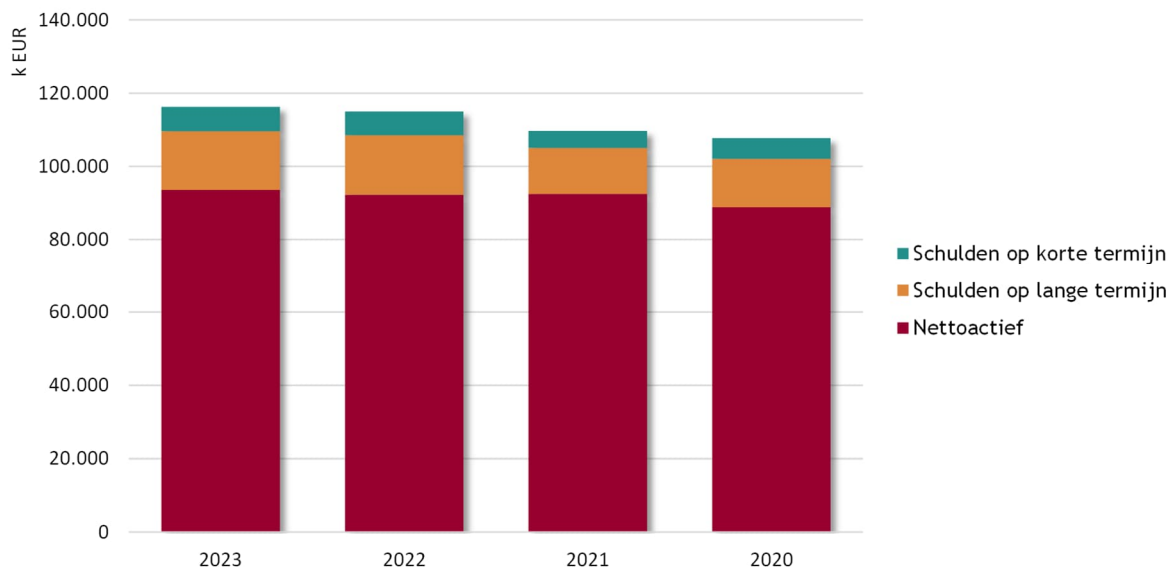
Onderstaande grafieken geven de verhoudingen binnen het actief en passief weer.

### Activa



Omschrijving	2023	2022	2021	2020
Liquide middelen	11.195.775	12.141.237	7.589.685	9.780.700
Overige vlottende activa	3.973.870	3.447.995	2.613.930	2.165.075
Materiële vaste activa	76.935.128	77.830.812	77.903.832	74.276.595
Overige vaste activa	24.129.473	21.571.617	21.599.695	21.530.094
<b>Activa</b>	<b>116.234.246</b>	<b>114.991.661</b>	<b>109.707.142</b>	<b>107.752.463</b>

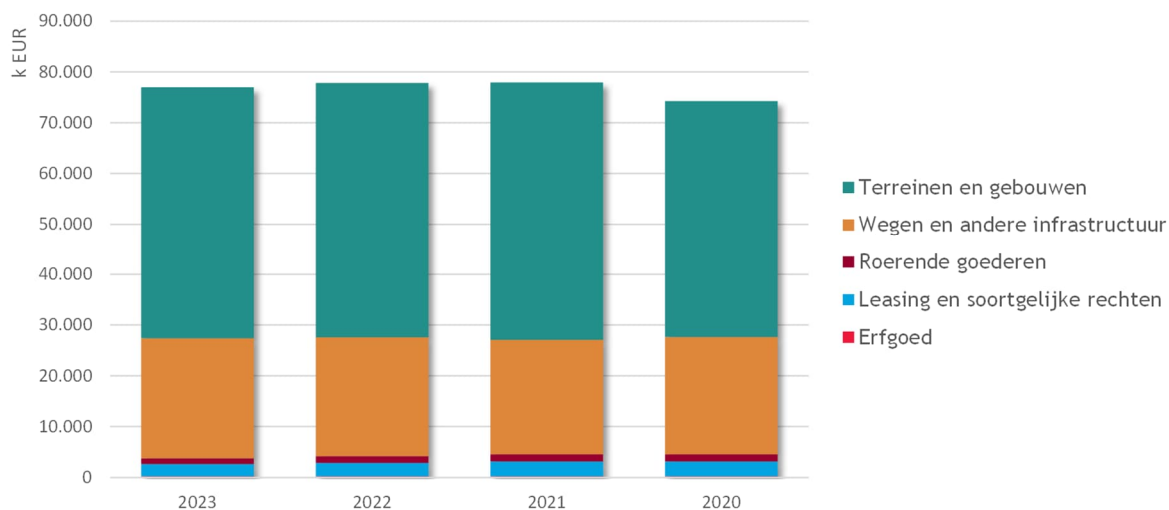
### Passiva



Omschrijving	2023	2022	2021	2020
Schulden op korte termijn	6.630.188	6.491.402	4.673.046	5.677.988
Schulden op lange termijn	15.977.754	16.263.970	12.582.251	13.212.724
Nettoactief	93.626.304	92.236.289	92.451.844	88.861.752
<b>Passiva</b>	<b>116.234.246</b>	<b>114.991.661</b>	<b>109.707.142</b>	<b>107.752.463</b>

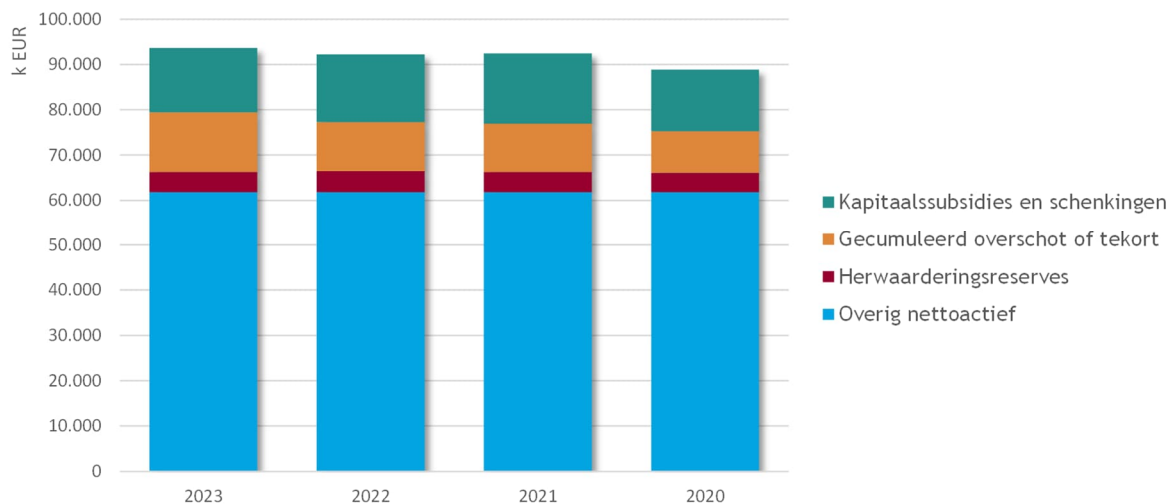
Om een volledig zicht te krijgen op de balansstructuur dienen deze hoofdrubrieken echter verder uitgesplitst te worden. Onderstaande grafieken geven een verdere uitsplitsing van de materiële vaste activa en het nettoactief:

### Materiële vaste activa



Omschrijving	2023	2022	2021	2020
Terreinen en gebouwen	49.547.080	50.269.525	50.857.531	46.653.431
Wegen en andere infrastructuur	23.637.215	23.407.735	22.494.798	23.036.263
Roerende goederen	1.124.420	1.290.650	1.406.218	1.418.567
Leasing en soortgelijke rechten	2.389.732	2.621.595	2.906.244	2.943.449
Erfgoed	236.681	241.307	239.040	224.885
<b>Materiële vaste activa</b>	<b>76.935.128</b>	<b>77.830.812</b>	<b>77.903.832</b>	<b>74.276.595</b>

### Nettoactief



Omschrijving	2023	2022	2021	2020
Kapitaalssubsidies en schenkingen	14.180.287	14.949.507	15.499.036	13.581.621
Gecumuleerd overschot of tekort	13.166.612	10.851.898	10.688.084	9.167.888
Herwaarderingsreserves	4.456.925	4.612.404	4.442.245	4.289.763
Overig nettoactief	61.822.480	61.822.480	61.822.480	61.822.480
<b>Nettoactief</b>	<b>93.626.304</b>	<b>92.236.289</b>	<b>92.451.844</b>	<b>88.861.752</b>

## 2.4.2. Detailbespreking van de rubrieken

Na de algemene weergave van de balansstructuur in het vorige deel volgt nu een meer uitgebreide bespreking van de balans.

### 2.4.2.1. Vlottende activa

	2023	2022	2021	2020
<b>I. Vlottende activa</b>	<b>15.169.645</b>	<b>15.589.232</b>	<b>10.203.615</b>	<b>11.945.775</b>
A. Liquide middelen en geldbeleggingen	11.195.775	12.141.237	7.589.685	9.780.700
B. Vorderingen op korte termijn	3.857.065	3.328.505	2.491.838	2.045.191
1. Vorderingen uit ruiltransacties	1.102.910	883.898	881.507	677.954
2. Vorderingen uit niet-ruiltransacties	2.754.155	2.444.606	1.610.332	1.367.237
C. Voorraden en bestellingen in uitvoering	0	0	0	0
D. Overlopende rekeningen van het actief	7.306	5.988	0	0
E. Vorderingen op lange termijn die binnen het jaar vervallen	109.499	113.503	122.091	119.884

#### A. Liquide middelen en geldbeleggingen

Deze rubriek is een weergave van de stand van alle financiële rekeningen en kassaldi per 31/12/2023. De *liquide middelen* omvatten middelen die onmiddellijk in geld om te zetten zijn of in die vorm reeds beschikbaar zijn.

Onder de *geldbeleggingen* daarentegen worden de vorderingen op kredietinstellingen, uit termijndeposito's opgenomen, alsook de met beleggingsdoeleinden verkregen effecten die geen financiële vaste activa zijn.

Onderstaande tabel geeft hiervan een gedetailleerd overzicht:

Omschrijving	2023 %	2022 %	2021 %	2020
Belfius - zichtrekening	3.474.836 ▲	2.340.192 ▲	1.941.941 ▼	2.040.032
KBC - termijnrekening	3.000.000	0	0	0
Belfius - Treasury+	2.206.290 ▼	9.197.976 ▲	3.375.306 ▼	5.154.144
BNP Paribas Fortis - zichtrekening	1.032.818 ▲	1.156 ▲	947 ▲	938
Bpost - zichtrekening	1.000.000	0	0	0
Belfius - spaarrekening	444.619 ▲	441.831 ▲	298.178 ▼	465.822
KBC - zichtrekening	26.305 ▼	149.835 ▼	1.957.101 ▼	2.109.149
Kasprovisie	10.408 ▲	9.607 ▼	15.480 ▲	9.807
Kassa AR parameter	491 ▼	639	0	0
ING - zichtrekening	9	0 ▼	628 ▲	611
Interne overboekingen	0	0 ▼	105 ▼	197
<b>Liquide middelen en geldbeleggingen</b>	<b>11.195.775 -8%</b>	<b>12.141.237 +60%</b>	<b>7.589.685 -22%</b>	<b>9.780.700</b>



## B. Vorderingen op korte termijn

Onder de vorderingen op korte termijn worden de vorderingen opgenomen waarvan de oorspronkelijke looptijd ten hoogste één jaar bedraagt. Deze vorderingen op korte termijn worden verder opgesplitst in:

- vorderingen uit ruiltransacties
- vorderingen uit niet-ruiltransacties

Onder de vorderingen uit ruiltransacties worden de vorderingen opgenomen die ontstaan ingevolge ruiltransacties waarvoor het bestuur een gelijkwaardige economische waarde in ruil geeft.

Vorderingen uit niet-ruiltransacties ontstaan dan logischerwijze uit transacties waarvoor het bestuur geen gelijkwaardige economische waarde in ruil geeft.

Onderstaande tabel geeft de samenstelling van deze rubriek weer.

Omschrijving	2023 %	2022 %	2021 %	2020
<b>Vorderingen uit ruiltransacties</b>	<b>1.102.910 +25%</b>	<b>883.898 +0%</b>	<b>881.507 +30%</b>	<b>677.954</b>
Werkingsvorderingen	795.833 ▼	906.632 ▲	794.594 ▲	655.217
Vooruitbetalingen	338.167 ▲	12.854 ▼	13.452 ▼	15.611
Waardeverminderingen	-14.485 ▼	-13.573 ▲	-22.145 ▼	-10.874
Te innen opbrengsten	-16.605 ▲	-22.015 ▼	95.606 ▲	18.000
<b>Vorderingen uit niet-ruiltransacties</b>	<b>2.754.155 +13%</b>	<b>2.444.606 +52%</b>	<b>1.610.332 +18%</b>	<b>1.367.237</b>
Vorderingen uit fiscale opbrengsten	1.677.115 ▲	1.192.511 ▲	733.636 ▲	584.643
Vorderingen uit subsidies	879.513 ▼	1.007.104 ▲	680.580 ▲	641.862
Vorderingen uit recup. kosten soc. dienst	242.553 ▼	275.869 ▲	221.557 ▲	168.632
Andere vorderingen	20.310 ▲	17.928 ▲	4.848 ▲	1.949
Waardeverminderingen	-65.335 ▼	-48.805 ▼	-30.289 ▼	-29.849
<b>Vorderingen op korte termijn</b>	<b>3.857.065 +16%</b>	<b>3.328.505 +34%</b>	<b>2.491.838 +22%</b>	<b>2.045.191</b>

## C. Voorraden en bestellingen in uitvoering

Voorraden komen tot stand als een gedeelte van de aangekochte grondstoffen, hulpstoffen, voor verkoop bestemde goederen, enz., per 31 december van dat jaar niet verbruikt of verkocht zijn.

Bestellingen in uitvoering daarentegen hebben betrekking op uitgevoerde werken, producten in bewerking en diensten in uitvoering, die het voorwerp uitmaken van een specifieke bestelling van derden en die, bij het afsluiten van het dienstjaar, niet opgeleverd of geleverd zijn.

Er werden in boekjaar 2023 geen voorraden of bestellingen in uitvoering geregistreerd.

#### D. Overlopende rekeningen van het actief

Overlopende rekeningen dragen bij tot het transactieprincipe (transacties moeten worden geregistreerd op het ogenblik dat de economische stroom, de gebeurtenis of de andere omstandigheid plaatsvindt).

Er werd in boekjaar 2023 7.306 EUR op overlopende rekeningen van het actief geregistreerd.

#### E. Vorderingen op lange termijn die binnen het jaar vervallen

Onder deze vorderingen worden de vorderingen of de gedeelten van de vorderingen opgenomen die oorspronkelijk op langer dan één jaar werden toegestaan, maar die binnen twaalf maanden vervallen of m.a.w. binnen de twaalf maanden na de balansdatum moeten worden geïnd. Deze rubriek bevat 109.499 EUR.

## 2.4.2.2. Vaste activa

	2023	2022	2021	2020
<b>II. Vaste activa</b>	<b>101.064.601</b>	<b>99.402.429</b>	<b>99.503.527</b>	<b>95.806.689</b>
<b>A. Vorderingen op lange termijn</b>	<b>8.209.182</b>	<b>5.506.064</b>	<b>5.619.566</b>	<b>5.736.377</b>
1. Vorderingen uit ruiltransacties	7.904.254	5.157.575	5.227.516	5.300.766
2. Vorderingen uit niet-ruiltransacties	304.928	348.489	392.050	435.612
<b>B. Financiële vaste activa</b>	<b>14.493.193</b>	<b>14.613.755</b>	<b>14.521.950</b>	<b>14.439.830</b>
1. Extern verzelfstandigde agentschappen	0	0	0	0
2. Intergem. samenwerkingsverbanden en soortg. entiteiten	14.361.281	14.481.840	14.390.035	14.307.914
3. OCMW-verenigingen	126	126	126	126
4. Andere financiële vaste activa	131.786	131.789	131.789	131.789
<b>C. Materiële vaste activa</b>	<b>76.935.128</b>	<b>77.830.812</b>	<b>77.903.832</b>	<b>74.276.595</b>
1. Gemeenschapsgoederen	76.935.128	77.830.812	77.903.832	74.276.595
a. Terreinen en gebouwen	49.547.080	50.269.525	50.857.531	46.653.431
b. Wegen en andere infrastructuur	23.637.215	23.407.735	22.494.798	23.036.263
c. Installaties, machines en uitrusting	189.673	186.239	218.970	239.092
d. Meubilair, kantooruitrusting en rollend materieel	934.747	1.104.412	1.187.248	1.179.475
e. Leasing en soortgelijke rechten	2.389.732	2.621.595	2.906.244	2.943.449
f. Erfgoed	236.681	241.307	239.040	224.885
2. Bedrijfsmatige materiële vaste activa	0	0	0	0
a. Terreinen en gebouwen	0	0	0	0
b. Installaties, machines en uitrusting	0	0	0	0
c. Meubilair, kantooruitrusting en rollend materieel	0	0	0	0
d. Leasing en soortgelijke rechten	0	0	0	0
3. Andere materiële vaste activa	0	0	0	0
a. Terreinen en gebouwen	0	0	0	0
b. Roerende goederen	0	0	0	0
<b>D. Immateriële vaste activa</b>	<b>1.427.099</b>	<b>1.451.798</b>	<b>1.458.179</b>	<b>1.353.887</b>

## A. Vorderingen op lange termijn

Deze rubriek bevat alle vorderingen met een looptijd van meer dan één jaar. Het saldo van deze rubriek voor boekjaar 2023 bedraagt 8.209.182 EUR.

## B. Financiële vaste activa

De financiële vaste activa bevatten de belangen en de vorderingen die door besturen worden aangehouden in andere entiteiten om een duurzame band te scheppen met de betrokken entiteiten.

Het criterium om als financieel vast actief te worden opgenomen (en dus niet als geldbelegging) is duurzaamheid. Door het bezit van deze belangen of vorderingen heeft het bestuur de intentie om over langere tijd invloed uit te oefenen in deze entiteiten.

Voor Wuustwezel bestaat deze rubriek uit deelnemingen in intergemeentelijke samenwerkingsverbanden en soortgelijke entiteiten en andere financiële vaste activa.

Omschrijving	2023 %	2022
IVEKA ELEC Ae	7.282.791 ►	7.282.791
IVEKA GAS Ag	4.005.474 ►	4.005.474
EGPF W4F KENGET	903.000 ►	903.000
FLUVIUS OPENBAR	704.192 ▼	782.437
IKA PUBLI-T 201	356.576 ▲	244.348
PUBLIGAS 2005 K	218.658 ►	218.658
PUBLI-T KENCIJF	202.750 ►	202.750
PUBLIGAS 1996/1	193.286 ►	193.286
IVEKA DEELNEMIN	177.225 ►	177.225
PUBLIGAS 2011 K	155.760 ►	155.760
IKA KENGETAL 5C	125.640 ►	125.640
PUBLI-T 2013 KE	96.725 ►	96.725
Ethias	68.823 ►	68.823
Igean	64.100 ►	64.100
PUBLI-T 2008 KE	38.230 ►	38.230
ETHIAS CVBA	34.412 ►	34.412
De Lijn	27.219 ►	27.219
IKA EGPF AANDEL	18.022 ►	18.022
IKA STORM HOOGS	13.000 ►	13.000
Cipal	5.250 ►	5.250
IKA ENECO TURNH	5.000 ►	5.000
IKA SPSFIN AAND	3.675 ►	3.675
AANDELEN HIDROR	3.145 ►	3.145
IKA STORM GEEL	3.000 ►	3.000
IKA STORM MINDE	2.000 ►	2.000
IKA STORM WERST	1.500 ►	1.500
De Voorkempen h	1.143 ►	1.143
CREAT	1.000	0
Pidpa	910 ▼	1.003
cv De Voorkempen	1.000 ►	1.000
PIDPA PROVINCIA	428 ►	428
Ika PUBLIGAS EN	275 ►	275
Arro soc. bouw-	190 ▼	193
KINA pv	126 ►	126
IGEAN milieu &	63 ►	63
IGEAN dienstver	63 ►	63
IKA KENGETAL 3	25 ►	25
IVEKA AK Wyre	25	0
IVEKA WARMTE (A	-28.506 ►	-28.506
mutatie herwaarderingen	-201.000 ▼	-45.525
mutatie IKA	8.000 ►	8.000
<b>Financiële vaste activa</b>	<b>14.493.193 -1%</b>	<b>14.613.755</b>

### C. en D. Materiële en immateriële vaste activa

Materiële vaste activa kunnen worden omschreven als zijnde vaste activa die lichamelijk (stoffelijk) en duurzaam (voor meerdere jaren) in een bestuur aanwezig zijn, al dan niet met de bedoeling hiermee doelstellingen van het bestuur te realiseren. Ze worden ingedeeld op basis van twee criteria:

- het al dan niet aanwenden van de activa voor haar maatschappelijke dienstverlening;
- de kasgenererende mogelijkheden van de activa.

Op basis van de bovenstaande twee criteria worden de materiële vaste activa in volgende drie grote categorieën ingedeeld:

- de gemeenschapsgoederen
- de bedrijfsmatige materiële vaste activa
- de andere materiële vaste activa

De gemeenschapsgoederen zijn materiële vaste activa die aangewend worden om een maatschappelijke dienstverlening te vervullen, maar waarbij de vervulling van deze dienstverlening gedurende de volledige cyclus (dus vanaf de aanschaffing tot aan de vervreemding ervan) minder ontvangsten genereert dan de uitgaven die nodig zijn om deze activa te verkrijgen en om die dienstverlening te realiseren.

Ook de bedrijfsmatige materiële vaste activa worden aangewend om een maatschappelijke dienstverlening te vervullen maar in tegenstelling tot de gemeenschapsgoederen genereren deze activa voldoende ontvangsten om de uitgaven te compenseren die nodig zijn om de activa te verkrijgen en om die dienstverlening te realiseren.

De andere materiële vaste activa daarentegen worden niet aangewend in het kader van de maatschappelijke dienstverlening van een bestuur, maar om huuropbrengsten, een waardestijging, of beide te realiseren. Deze vaste activa kunnen dus gemakkelijk ontvreemd worden zonder een invloed te hebben op de maatschappelijke dienstverlening (bv. een bos dat een bestuur bezit zonder dat dit bos een maatschappelijke functie heeft voor dat bestuur).

Onder de immateriële vaste activa (immateriële VA) worden opgenomen:

- de kosten van onderzoek en ontwikkeling
- de concessies, octrooien, licenties, knowhow, merken en andere soortgelijke rechten
- de goodwill
- de vooruitbetalingen op immateriële VA
- de plannen en studies ter voorbereiding van nieuwe projecten en die geen element zijn van een materieel vast activum.

Telkens betreft het kosten die gemaakt worden voor de verwerving van vaste activa die een aantal jaren zullen gebruikt worden, en die immaterieel van aard zijn.

De samenstelling van de netto-boekwaarde van de immateriële en materiële vaste activa voor Wuustwezel ziet er als volgt uit:

Omschrijving	2023 %	2022
Boekwaarde 01/01	79.282.610	79.362.010
+ Investerings	3.480.499	4.112.329
- Desinvesterings	-9.517	-21.802
+ Meerwaarde	2.800	5.829
- Minderwaarde	0	-6.609
- Afschrijvingen	-4.394.165	-4.169.148
Boekwaarde 31/12	78.362.227	79.282.610
(Im)materiële vaste activa	78.362.227 -1,2%	79.282.610

## 2.4.2.3. Schulden

	2023	2022	2021	2020
<b>I. Schulden</b>	<b>22.607.942</b>	<b>22.755.372</b>	<b>17.255.298</b>	<b>18.890.712</b>
<b>A. Schulden op korte termijn</b>	<b>6.630.188</b>	<b>6.491.402</b>	<b>4.673.046</b>	<b>5.677.988</b>
1. Schulden uit ruiltransacties	4.410.251	4.451.353	3.282.021	3.897.537
a. Voorzieningen voor risico's en kosten	938.757	873.100	823.300	747.900
b. Financiële schulden	0	0	0	0
c. Niet-financiële schulden uit ruiltransacties	3.471.494	3.578.253	2.458.721	3.149.637
2. Schulden uit niet-ruiltransacties	1.060.474	873.658	302.833	478.293
3. Overlopende rekeningen van het passief	0	7.089	0	0
4. Schulden op lange termijn die binnen het jaar vervallen	1.159.463	1.159.301	1.088.192	1.302.158
<b>B. Schulden op lange termijn</b>	<b>15.977.754</b>	<b>16.263.970</b>	<b>12.582.251</b>	<b>13.212.724</b>
1. Schulden uit ruiltransacties	15.977.754	16.263.970	12.582.251	13.212.724
a. Voorzieningen voor risico's en kosten	5.874.343	5.152.702	4.737.638	4.653.398
1. Pensioenen en soortgelijke verplichtingen	5.874.343	5.152.702	4.737.638	4.653.398
2. Andere risico's en kosten	0	0	0	0
b. Financiële schulden	9.257.321	10.265.178	6.998.523	7.713.236
c. Niet-financiële schulden uit ruiltransacties	846.090	846.090	846.090	846.090
2. Schulden uit niet-ruiltransacties	0	0	0	0

## A. Schulden op korte termijn

## 1. Schulden uit ruiltransacties

Onder de schulden uit ruiltransacties worden de schulden opgenomen die ontstaan ingevolge ruiltransacties waarvoor het bestuur een gelijkwaardige economische waarde in ruil krijgt. Bij een ruiltransactie moet de in ruil gekregen economische waarde, in tegenstelling tot de niet-ruiltransacties, voor de met de transactie verbonden partijen ongeveer gelijkwaardig zijn. Er wordt er dus een bepaalde specifieke prestatie geleverd door een bepaalde derde partij, waartegenover een billijke vergoeding staat voor deze derde partij. Deze vergoeding hoeft niet noodzakelijk afkomstig te zijn van de partij ten aanzien van wie de prestatie werd verricht, ook een derde kan deze billijke vergoeding geheel of gedeeltelijk betalen. Er is dus een directe link tussen de prestatie en de vergoeding.

De schulden uit ruiltransacties zijn opgebouwd uit Voorzieningen voor risico's en kosten (938.757 EUR) en Niet-financiële schulden uit ruiltransacties (3.471.494 EUR).

De schulden uit ruiltransacties zijn als volgt samengesteld:

Omschrijving	2023 %	2022 %	2021 %	2020
<b>Voorzieningen voor risico's en kosten</b>	<b>938.757 +8%</b>	<b>873.100 +6%</b>	<b>823.300 +10%</b>	<b>747.900</b>
Voorzieningen voor vakantiegeld	590.300 ▲	560.100 ▲	533.700 ▲	519.400
Voorzieningen voor pensioenen	348.457 ▲	313.000 ▲	289.600 ▲	228.500
<b>Financiële schulden</b>	<b>0</b>	<b>0</b>	<b>0</b>	<b>0</b>
<b>Niet-financiële schulden</b>	<b>3.471.494 -3%</b>	<b>3.578.253 +46%</b>	<b>2.458.721 -22%</b>	<b>3.149.637</b>
Schulden met betrekking tot bezoldigingen	1.130.375 ▲	927.342 ▲	259.665 ▼	302.577
Andere niet-financiële schulden	828.728 ▲	805.698 ▲	651.166 ▲	426.790
Te ontvangen facturen	696.106 ▲	600.102 ▲	122.499 ▼	163.816
Leveranciers	627.411 ▼	1.055.297 ▼	1.284.338 ▼	2.113.640
Vervallen kapitaalaflossingen en interest	188.875 ▼	189.815 ▲	141.053 ▼	142.815
<b>Schulden uit ruiltransacties</b>	<b>4.410.251 -1%</b>	<b>4.451.353 +36%</b>	<b>3.282.021 -16%</b>	<b>3.897.537</b>

## 2. Schulden uit niet-ruiltransacties

Onder de schulden uit niet-ruiltransacties worden de schulden opgenomen die ontstaan ingevolge transacties waarvoor het bestuur geen gelijkwaardige economische waarde in ruil krijgt. De samenstelling van de schulden uit niet-ruiltransacties wordt weergegeven in onderstaande tabel:

Omschrijving	2023 %	2022 %	2021 %	2020
<b>Schulden met betrekking tot belastingen</b>	<b>41.348 +658%</b>	<b>5.452 +220%</b>	<b>1.702 -87%</b>	<b>12.836</b>
Andere te betalen belastingen en taksen	33.123 ▲	-1.227 ▼	-39 ▼	11.185
Te betalen BTW	8.225 ▲	6.680 ▲	1.741 ▲	1.651
<b>Andere schulden uit niet-ruiltransacties</b>	<b>1.019.126 +17%</b>	<b>868.206 +188%</b>	<b>301.131 -35%</b>	<b>465.456</b>
Overige schulden niet ruiltransacties	830.777 ▲	713.816 ▲	145.671 ▼	319.061
Operationele schulden inzake hulpverlening	183.191 ▲	148.050 ▲	140.512 ▲	139.105
Voorschotten en terugbetalingen subsidies	4.778 ▲	4.778 ▼	4.778 ▼	4.869
Ontvangen vooruitbetalingen niet-ruiltransacties	380 ▼	1.561 ▼	10.170 ▲	2.421
<b>Schulden uit niet-ruiltransacties</b>	<b>1.060.474 +21%</b>	<b>873.658 +188%</b>	<b>302.833 -37%</b>	<b>478.293</b>

## 3. Overlopende rekeningen van het passief

Net zoals de overlopende rekeningen van het actief dragen ook de overlopende rekeningen van het passief bij tot het transactieprincipe (transacties moeten worden geregistreerd op het ogenblik dat de economische stroom, de gebeurtenis of de andere omstandigheid plaatsvindt).

Er werd in boekjaar 2023 geen overlopende rekeningen van het passief geregistreerd.

## 4. Schulden op lange termijn die binnen het jaar vervallen

Het saldo van deze rubriek vertegenwoordigt de kapitaalaflossingen die in het volgende boekjaar afgelost moeten worden. Dit bedrag van 1.159.463 EUR kan ook worden teruggevonden in de controletabellen van de leningen.

B. Schulden op lange termijn  
1. Schulden uit ruiltransacties

De schulden uit ruiltransacties zijn ook op lange termijn opgebouwd uit Voorzieningen voor risico's en kosten (pensioenen en RESPO-bijdragen) voor een bedrag van 5.874.343 EUR, financiële schulden (vnl. leningslasten) voor een bedrag van 9.257.321 EUR en niet-financiële schulden voor een bedrag van 846.090 EUR.

2. Schulden uit niet-ruiltransacties

Deze rubriek bevat geen saldi voor lokaal bestuur Wuustwezel.

#### 2.4.2.4. Nettoactief

II. Nettoactief	93.626.304	92.236.289	92.451.844	88.861.752
A. Kapitaalsubsidies en schenkingen	14.180.287	14.949.507	15.499.036	13.581.621
B. Gecumuleerd overschot of tekort	13.166.612	10.851.898	10.688.084	9.167.888
C. Herwaarderingsreserves	4.456.925	4.612.404	4.442.245	4.289.763
D. Overig nettoactief	61.822.480	61.822.480	61.822.480	61.822.480

In 2023 bestaat deze rubriek voornamelijk uit investeringssubsidies, investeringsschenkingen, het gecumuleerde resultaat en overig nettoactief.

A. Kapitaalsubsidies en schenkingen

De netto-boekwaarde van de investeringssubsidies en -schenkingen komt als volgt tot stand:

Omschrijving	2023 %	2022
Boekwaarde 01/01	14.949.507	15.499.036
+ Investeringsubsidies boekjaar	72.500	340.300
+ Schenking	9.918	
- Verrekeningen boekjaar	-851.637	-889.829
Boekwaarde 31/12	14.180.287	14.949.507
Kapitaalsubsidies en schenkingen	14.180.287 -5%	14.949.507

B. Gecumuleerd overschot of tekort

Het boekjaar 2023 sloot af met een positief resultaat van 2.314.714 EUR, gecumuleerd met het gecumuleerd overschot van boekjaar 2022 geeft dit een positief saldo van 13.166.612 EUR.



### C. Herwaarderingsreserves

Het boekjaar 2023 sloot af met een vermindering van de herwaarderingsreserve van 155.479 EUR, gecumuleerd met het overgedragen saldo van boekjaar 2023 geeft dit een totaal van 4.456.925 EUR.

### D. Overig nettoactief

Het overig nettoactief bedraagt 61.822.480 EUR. Dit saldo is ontstaan bij de conversie van de eindbalans van vorig boekjaar naar de beginbalans.

## 2.5. Schema J5 - Staat van opbrengsten en kosten

In de staat van opbrengsten en kosten worden de opbrengsten en kosten van het financiële boekjaar en van het vorige financiële boekjaar opgenomen. De staat van opbrengsten en kosten wordt opgemaakt volgens modelschema J5.

Terwijl de balans statische informatie verschaft (foto op een bepaald ogenblik), brengt de staat van opbrengsten en kosten dynamische informatie. Ze verschaft ons informatie over hoe het resultaat van het boekjaar tot stand is gekomen en in welke mate de eigen vermogensbronnen van een bestuur zijn verhoogd of afgenomen.

## J5: Staat van opbrengsten en kosten

2023

Journaalvolgnummers: JR Budg. 160246 Alg. 4046080955 / JR-1 Budg. 97140 Alg. 4044078824

Gemeente Wuustwezel (0207.537.735)  
Gemeentepark 1, 2990 Wuustwezel  
Algemeen directeur: Luc Loos

Ocmw Wuustwezel (0212.185.421)  
Bredabaan 735, 2990 Wuustwezel  
Financieel directeur: Sven Symens

	2023	2022
<b>I. Kosten</b>	<b>38.023.010</b>	<b>35.253.992</b>
A. Operationele kosten	37.744.147	35.043.080
1. Goederen en diensten	6.234.039	6.284.335
2. Bezoldigingen, sociale lasten en pensioenen	16.056.799	15.080.752
3. Afschrijvingen, waardeverminderingen en voorzieningen	5.198.906	4.643.955
4. Individuele hulpverlening door O.C.M.W.	2.580.649	2.234.470
5. Toegestane werkingssubsidies	6.012.577	5.769.655
6. Toegestane investeringssubsidies	1.516.022	558.644
7. Minderwaarden bij de realisatie van vaste activa	0	6.609
8. Andere operationele kosten	145.155	464.660
B. Financiële kosten	278.864	210.912
<b>II. Opbrengsten</b>	<b>40.337.724</b>	<b>35.417.806</b>
A. Operationele opbrengsten	38.609.802	33.754.810
1. Opbrengsten uit de werking	4.274.891	3.879.499
2. Fiscale opbrengsten en boetes	17.193.120	14.096.466
3. Werkingssubsidies	16.282.255	14.959.964
a. Algemene werkingssubsidies	8.560.653	8.097.910
b. Specifieke werkingssubsidies	7.721.602	6.862.054
4. Recuperatie individuele hulpverlening	646.647	619.259
5. Meerwaarden bij de realisatie van vaste activa	2.800	5.829
6. Andere operationele opbrengsten	210.089	193.792
B. Financiële opbrengsten	1.727.922	1.662.996
<b>III. Overschot of tekort van het boekjaar</b>	<b>2.314.714</b>	<b>163.815</b>
A. Operationeel overschot of tekort	865.655	-1.288.270
B. Financieel overschot of tekort	1.449.059	1.452.085
<b>IV. Verwerking van het overschot of tekort van het boekjaar</b>	<b>2.314.714</b>	<b>163.815</b>
C. Over te dragen overschot of tekort van het boekjaar	2.314.714	163.815

Andere gebruikte dossiers op dit rapport:

JR dossier, voorgaand jaar:

JR\_ORIGINEEL\_2022 2022: Budg. 97140 Alg. 4044078824

De toelichting bij de staat van opbrengsten en kosten is opgesplitst in twee grote delen. In een eerste deel zal aan de hand van enkele grafieken de samenstelling van resultaat, kosten en opbrengsten worden verduidelijkt. In het tweede deel worden vervolgens de verschillende rubrieken in de staat van opbrengsten en kosten verder toegelicht.

### 2.5.1. Staat van opbrengsten en kosten - structuur

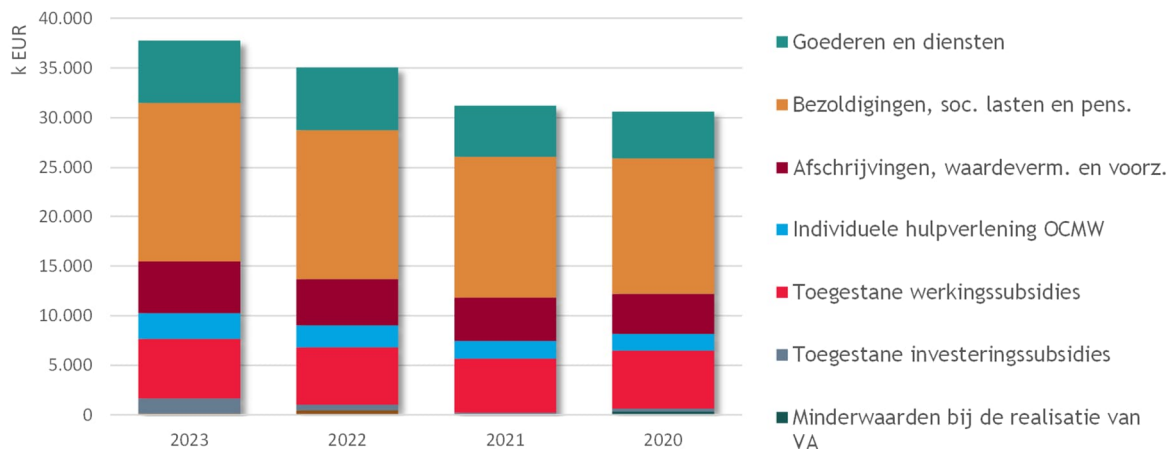
Onderstaande tabel en grafiek geven een overzicht van de samenstelling van het resultaat:



Omschrijving	2023	2022	2021	2020
Operationele kosten	-37.744.147	-35.043.080	-31.211.603	-30.605.173
Financiële kosten	-278.864	-210.912	-189.961	-218.114
<b>Kosten</b>	<b>-38.023.010</b>	<b>-35.253.992</b>	<b>-31.401.563</b>	<b>-30.823.287</b>
Operationele opbrengsten	38.609.802	33.754.810	31.008.172	30.961.402
Financiële opbrengsten	1.727.922	1.662.996	1.913.586	1.937.949
<b>Opbrengsten</b>	<b>40.337.724</b>	<b>35.417.806</b>	<b>32.921.759</b>	<b>32.899.351</b>
<b>Resultaat</b>	<b>2.314.714</b>	<b>163.815</b>	<b>1.520.195</b>	<b>2.076.064</b>

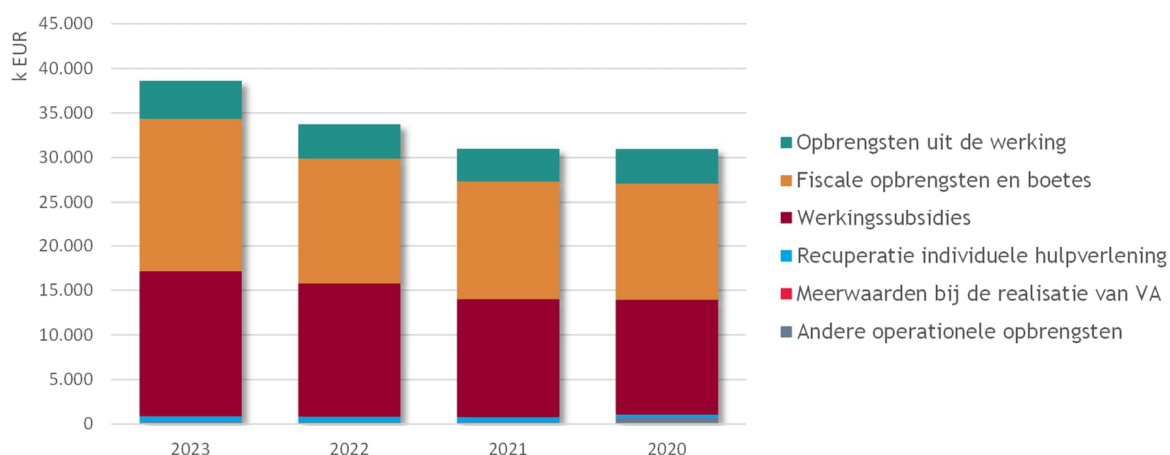
Onderstaande grafieken geven de samenstelling van de operationele kosten en opbrengsten weer:

### Operationele kosten



Omschrijving	2023	2022	2021	2020
Goederen en diensten	6.234.039	6.284.335	5.118.284	4.664.219
Bezoldigingen, soc. lasten en pens.	16.056.799	15.080.752	14.275.417	13.757.045
Afschrijvingen, waardeverm. en voorz.	5.198.906	4.643.955	4.356.377	4.029.601
Individuele hulpverlening OCMW	2.580.649	2.234.470	1.779.891	1.675.154
Toegestane werkingssubsidies	6.012.577	5.769.655	5.469.076	5.856.967
Toegestane investeringsubsidies	1.516.022	558.644	177.223	306.491
Minderwaarden bij de realisatie van VA	0	6.609	0	279.210
Andere operationele kosten	145.155	464.660	35.334	36.486
<b>Operationele kosten</b>	<b>37.744.147</b>	<b>35.043.080</b>	<b>31.211.603</b>	<b>30.605.173</b>

### Operationele opbrengsten



Omschrijving	2023	2022	2021	2020
Opbrengsten uit de werking	4.274.891	3.879.499	3.680.950	3.866.748
Fiscale opbrengsten en boetes	17.193.120	14.096.466	13.322.010	13.127.368
Werkingsubsidies	16.282.255	14.959.964	13.244.743	12.929.010
Recuperatie individuele hulpverlening	646.647	619.259	566.402	415.393
Meerwaarden bij de realisatie van VA	2.800	5.829	2.611	50.507
Andere operationele opbrengsten	210.089	193.792	191.457	572.376
<b>Operationele opbrengsten</b>	<b>38.609.802</b>	<b>33.754.810</b>	<b>31.008.172</b>	<b>30.961.402</b>

## 2.5.2. Detailbespreking van de rubrieken

### 2.5.2.1. Kosten

	2023	2022	2021	2020
<b>I. Kosten</b>	<b>38.023.010</b>	<b>35.253.992</b>	<b>31.401.563</b>	<b>30.823.287</b>
A. Operationele kosten	37.744.147	35.043.080	31.211.603	30.605.173
1. Goederen en diensten	6.234.039	6.284.335	5.118.284	4.664.219
2. Bezoldigingen, sociale lasten en pensioenen	16.056.799	15.080.752	14.275.417	13.757.045
3. Afschrijvingen, waardeverminderingen en voorzieningen	5.198.906	4.643.955	4.356.377	4.029.601
4. Individuele hulpverlening door het O.C.M.W.	2.580.649	2.234.470	1.779.891	1.675.154
5. Toegestane werkingssubsidies	6.012.577	5.769.655	5.469.076	5.856.967
6. Toegestane investeringssubsidies	1.516.022	558.644	177.223	306.491
7. Minderwaarden bij de realisatie van vaste activa	0	6.609	0	279.210
8. Andere operationele kosten	145.155	464.660	35.334	36.486
B. Financiële kosten	278.864	210.912	189.961	218.114

#### A. Operationele kosten

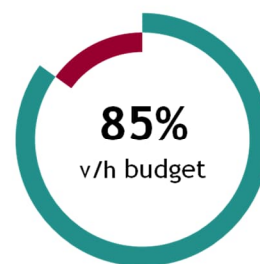
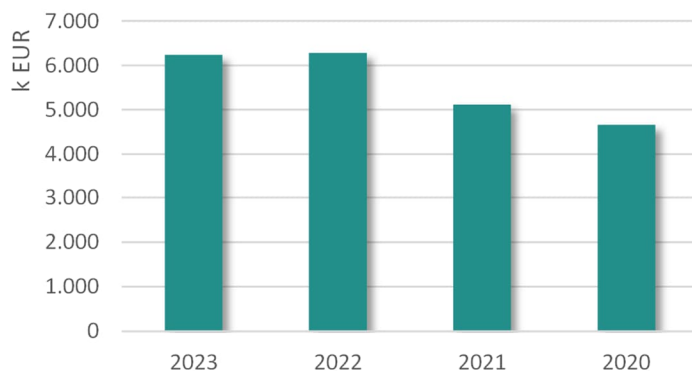
##### 1. Goederen en diensten

Goederen en diensten omvatten:

- de goederen en diensten (rubriek 60 'Verbruikte goederen) die rechtstreeks verband houden met de totstandkoming van de maatschappelijke dienstverlening door het bestuur. Het betreft m.a.w. kosten die ontstaan ingevolge het rechtstreeks opgaan in de dienstverlening. Ze zijn rechtstreeks toewijsbaar aan een dienst (zoals bijvoorbeeld aankopen van farmaceutische producten en geneesmiddelen) of een product (zoals grondstoffen voor maaltijden);
- de goederen en diensten (rubriek 61 'Diensten en diverse leveringen en interne facturering') die geen rechtstreeks verband houden met de totstandkoming van de maatschappelijke dienstverlening door het bestuur, tenzij die kosten onder bezoldigingen, sociale lasten en pensioenen moeten worden geboekt. Het betreft onder meer kosten die verband houden met de ondersteunende activiteiten van het bestuur zoals telefoonkosten, verzekeringspremies, huurlasten, onderhoud en herstellingen, kantoorbenodigdheden...

De samenstelling van de goederen en diensten ziet er als volgt uit:

Omschrijving	2023 %	2022 %	2021 %	2020
Erelonen en vergoedingen prestaties derden	648.851 ▼	703.936 ▲	368.796 ▼	372.570
Informatica	498.854 ▲	452.281 ▲	423.727 ▲	397.689
Fietsleasing	66.190	0	0	0
Inkomgelden	46.968 ▲	45.223 ▲	32.448 ▲	9.736
Huur technische materiaal	328.817 ▲	300.611 ▲	285.582 ▲	282.309
Opleidingskosten	44.710 ▲	38.654 ▲	27.254 ▲	25.015
Verbruik gas en elektriciteit	694.767 ▼	1.236.283 ▲	704.095 ▲	437.437
Brandstof	98.760 ▼	102.317 ▲	84.984 ▲	61.439
Onderhoud & herstellingen gebouwen	390.990 ▲	284.301 ▲	264.736 ▲	239.717
Representatiekosten	99.541 ▲	74.456 ▼	91.982 ▲	57.664
Lidgelden en bijdragen	55.559 ▼	63.905 ▲	62.053 ▼	63.406
Overige algemene kosten	36.318 ▲	34.454 ▲	27.832 ▼	28.669
Vervoerskosten	92.960 ▲	86.605 ▲	62.047 ▲	35.263
Boeken, tijdschriften en abonnementen	29.715 ▼	30.787 ▼	32.376 ▼	33.593
Onderhoud & herstellingen wegen en waterwegen	1.670.838 ▲	1.465.856 ▲	1.449.383 ▲	1.358.262
Verzekeringen	124.989 ▲	116.376 ▼	123.880 ▲	114.914
Voedingswaren	31.622 ▲	26.547 ▲	13.620 ▲	9.061
Onderhoud & herstelling meubilair en bureelmateri	40.812 ▲	34.841 ▼	43.505 ▲	34.420
Verbruik water	87.945 ▲	45.252 ▲	29.826 ▼	38.637
Evenementen	116.032 ▼	134.779 ▲	81.209 ▲	70.939
Portkosten	92.407 ▲	89.848 ▲	82.928 ▲	67.147
Klein materiaal	426.470 ▼	437.653 ▲	389.811 ▼	466.199
Onderhoud & herstelling voertuigen	23.995 ▼	29.474 ▲	21.496 ▼	24.482
Telefoonkosten	144.574 ▲	137.948 ▲	128.681 ▲	121.905
Dienstverplaatsingen	43.293 ▲	34.597 ▲	20.176 ▲	18.430
Bureau en kantoorbenodigdheden	141.228 ▲	128.939 ▲	111.865 ▼	130.711
Kantoorbenodigdheden	1.331 ▼	3.831 ▲	3.470 ▲	1.405
Huur onroerende goederen	91.480 ▲	79.307 ▲	74.781 ▲	62.381
Onderhoud rollend materieel	50.954 ▲	46.154 ▼	61.834 ▲	40.080
Publiciteit	13.070 ▼	19.121 ▲	13.372 ▼	30.698
Doorfacturatie	0	0 ▼	535 ▼	30.039
<b>Goederen en diensten</b>	<b>6.234.039 -1%</b>	<b>6.284.335 +23%</b>	<b>5.118.284 +10%</b>	<b>4.664.219</b>

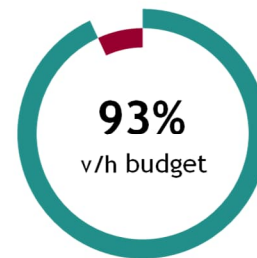
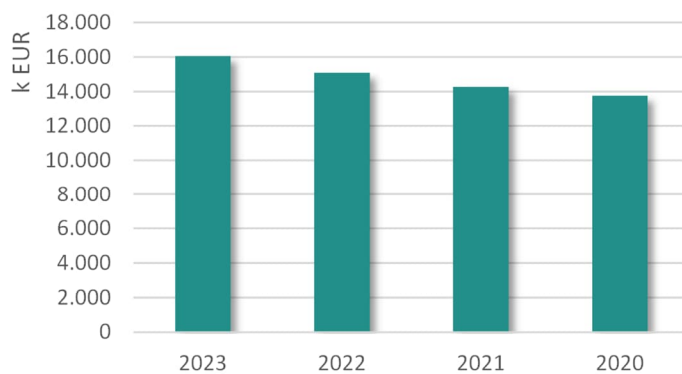


## 2. Bezoldigingen, sociale lasten en pensioenen

De bezoldigingen, sociale lasten en pensioenen omvatten alle personeelskosten die verband houden met de bezoldiging van het personeel dat een bestuur in dienst neemt. Het betreft dus vergoedingen voor geleverde arbeidsprestaties (dus inclusief alle sociale lasten, verzekeringen en sociale voordelen die verbonden zijn aan de arbeidsprestatie).

De samenstelling van de bezoldigingen, sociale lasten en pensioenen wordt hieronder weergegeven:

Omschrijving	2023 %	2022 %	2021 %	2020
Bezoldiging niet vastbenoemd personeel	6.496.678 ▲	5.462.023 ▲	4.937.630 ▲	4.452.029
Bezoldiging vastbenoemd personeel	5.050.605 ▼	5.414.278 ▲	5.353.752 ▼	5.423.564
Bezoldiging onderw. personeel tlv andere overh.	2.721.352 ▲	2.553.090 ▲	2.365.775 ▲	2.319.387
Bezoldiging politiek personeel	648.172 ▲	615.947 ▲	568.648 ▲	547.617
Andere personeelskosten	564.222 ▲	532.650 ▼	544.014 ▲	524.426
Bezoldiging onderw. personeel tlv het bestuur	287.256 ▲	260.867 ▼	319.287 ▲	270.482
Pensioenen politiek personeel	261.944 ▲	234.228 ▲	216.968 ▲	215.844
Responsabiliseringsbijdragen	26.570 ▲	7.669 ▲	-30.655 ▼	3.696
<b>Bezoldigingen, sociale lasten en pensioenen</b>	<b>16.056.799 +6%</b>	<b>15.080.752 +6%</b>	<b>14.275.417 +4%</b>	<b>13.757.045</b>





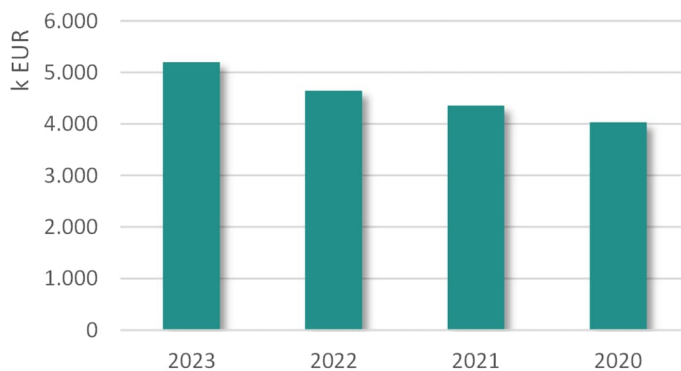
### 3. Afschrijvingen waardeverminderingen en voorzieningen

Onder afschrijvingen dienen te worden verstaan: de bedragen die ten laste worden genomen van de staat van opbrengsten en kosten om het bedrag van aanschaffingskosten van materiële en immateriële vaste activa met beperkte gebruiksduur te spreiden over hun waarschijnlijke nuttigheids- of gebruiksduur, of om die kosten ten laste te nemen op het ogenblik waarop ze worden aangegaan.

Waardeverminderingen daarentegen zijn correcties op de aanschaffingswaarde van materiële, financiële en immateriële vaste activa, voorraden, bestellingen in uitvoering en werkingsvorderingen die niet voortvloeien uit de waarschijnlijke gebruiksduur, maar om rekening te houden met al dan niet als definitief aan te merken ontwaardingen bij de afsluiting van het boekjaar.

Voorzieningen tot slot worden aangelegd voor duidelijk naar hun aard omschreven schulden die op de balansdatum zeker zijn, en waarvan het bedrag niet vaststaat, maar wel op betrouwbare wijze kan worden geschat om zodoende rekening te houden met alle voorzienbare risico's, mogelijke verliezen en ontwaardingen die ontstaan zijn tijdens het financiële boekjaar waarop de jaarrekening betrekking heeft of tijdens voorgaande boekjaren. Deze rubriek omvat de boekingen die enkel in de algemene boekhouding voorkomen en dus niet in de budgettaire boekhouding worden verwerkt. Het betreft:

Omschrijving	2023 %	2022 %	2021 %	2020
Afschrijvingen	4.394.165 ▲	4.169.148 ▼	4.185.027 ▼	4.285.440
Voorziening voor pensioenen en soortgelijke verplii	757.098 ▲	438.464 ▲	145.340 ▲	-263.818
Voorziening voor vakantiegeld	30.200 ▲	26.400 ▲	14.300 ▲	10.003
Waardeverminderingen op vorderingen	17.443 ▲	9.944 ▼	11.710 ▲	-2.024
<b>Afschrijvingen, waardeverm. en voorz.</b>	<b>5.198.906 +12%</b>	<b>4.643.955 +7%</b>	<b>4.356.377 +8%</b>	<b>4.029.601</b>

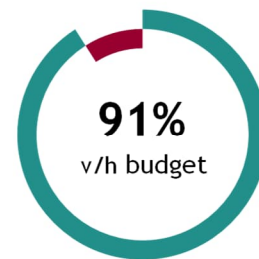
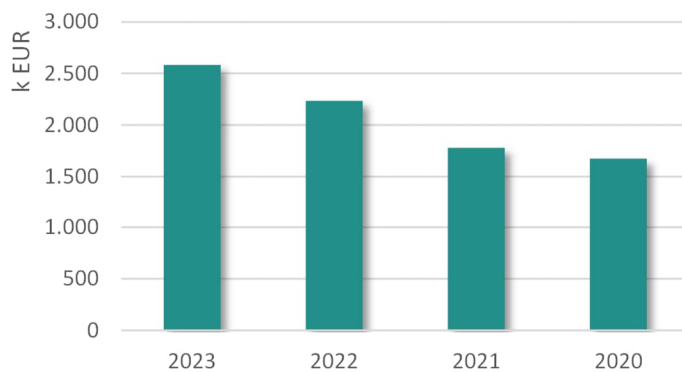


#### 4. Individuele hulpverlening door het OCMW

De kosten die hier worden bedoeld, hebben betrekking op de typische financiële relaties die er ontstaan tussen de sociale dienst van het OCMW en zijn cliënten zoals bv. het uitbetalen van leefloon en steun in speciën.

De samenstelling van deze rubriek ziet er als volgt uit:

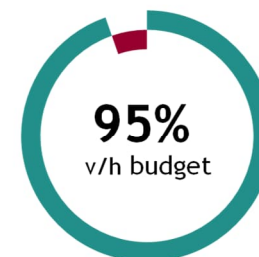
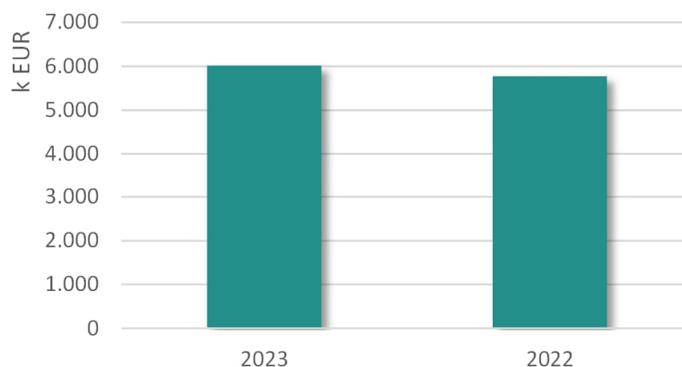
Omschrijving	2023 %	2022 %	2021 %	2020
Leefloon	1.633.202 ▲	1.270.401 ▲	849.267 ▲	835.676
Andere individuele hulpverlening door het OCMW	947.447 ▼	964.068 ▲	930.625 ▲	839.478
<b>Individuele hulpverlening door het OCMW</b>	<b>2.580.649 +15%</b>	<b>2.234.470 +26%</b>	<b>1.779.891 +6%</b>	<b>1.675.154</b>



#### 5. Toegestane werkingssubsidies

Deze rubriek bevat de subsidies die door het lokaal bestuur werden toegestaan aan andere entiteiten ter financiering van de werking. Een overzicht van de belangrijkste werkingssubsidies wordt hieronder weergegeven:

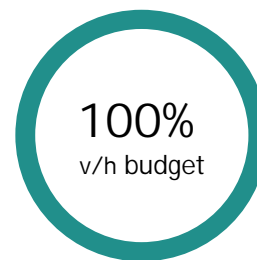
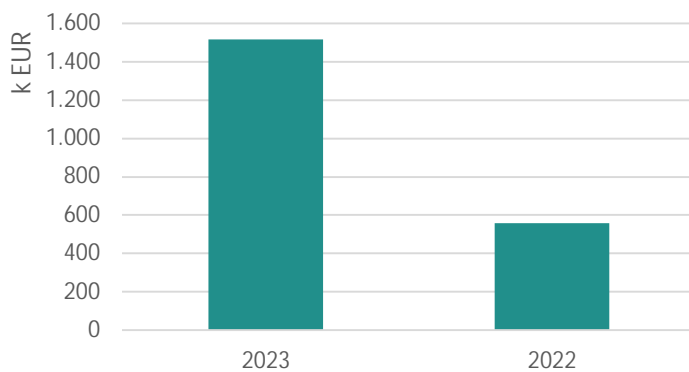
Omschrijving	2023 %	2022 %
Politiediensten	2.600.196 ▲	2.442.063
Overige milieubescherming	1.422.346 ▼	1.503.163
Brandweer	752.888 ▲	562.150
Woon- en zorgcentra	389.817 ▲	384.232
Overige verrichtingen inzake sociaal beleid	196.401 ▲	185.153
Overige	650.928 ▼	692.895
<b>Toegestane werkingssubsidies</b>	<b>6.012.577 +4%</b>	<b>5.769.655</b>



## 6. Toegestane investeringssubsidies

Deze rubriek bevat de subsidies die door het lokaal bestuur werden toegestaan aan andere entiteiten ter financiering van hun investeringen. Een overzicht wordt hieronder eergegeven:

Omschrijving	2023 %	2022 %
Sportsector- en verenigingsondersteuning	1.071.254 ▲	4.800
Brandweer	232.269 ▼	498.072
Politiediensten	122.560 ▲	30.705
Erediensten	59.939 ▲	25.067
<b>Toegestane investeringssubsidies</b>	<b>1.516.022 +171%</b>	<b>558.644</b>



## 7. Minderwaarde bij de realisatie van vaste activa

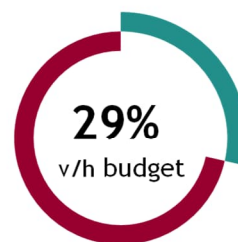
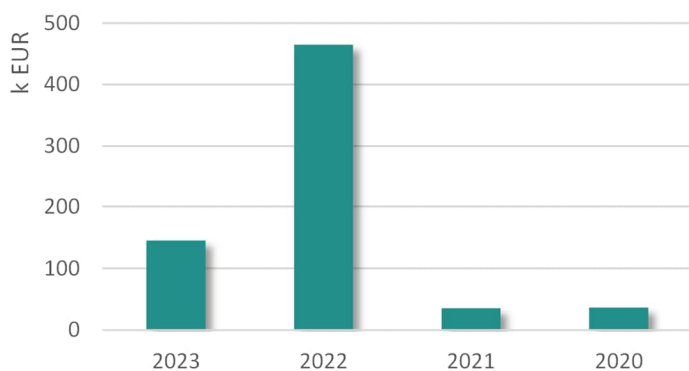
Onder deze rubriek vallen de gerealiseerde minderwaarden bij de verkoop van vaste activa. Indien we een vast actief verkopen voor een bedrag lager dan de resterende boekwaarde, realiseren we een verlies. Dit verlies is de minderwaarde op de realisatie van vaste activa.

Er zijn voor boekjaar 2023 geen geboekte minderwaarde.

### 8. Andere operationele kosten

Onder de andere operationele kosten worden de kosten opgenomen die niet vallen onder één van de overige rubrieken van de operationele kosten en die niet als financiële kosten kunnen worden aangemerkt, zoals bijvoorbeeld bepaalde belastingen. De samenstelling is als volgt:

Omschrijving	2023 %	2022 %	2021 %	2020
Andere operationele kosten	76.747 ▼	440.995 ▲	27.161 ▼	33.438
Belastingen	61.449 ▲	5.189 ▲	-17.174 ▼	-560
Minderwaarde op de realisatie van vorderingen	6.960 ▼	18.476 ▼	25.346 ▲	3.607
<b>Andere operationele kosten</b>	<b>145.155 -69%</b>	<b>464.660 +1215%</b>	<b>35.334 -3%</b>	<b>36.486</b>



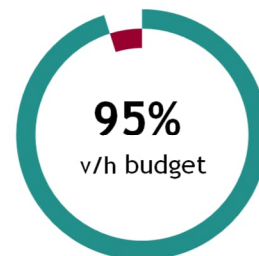
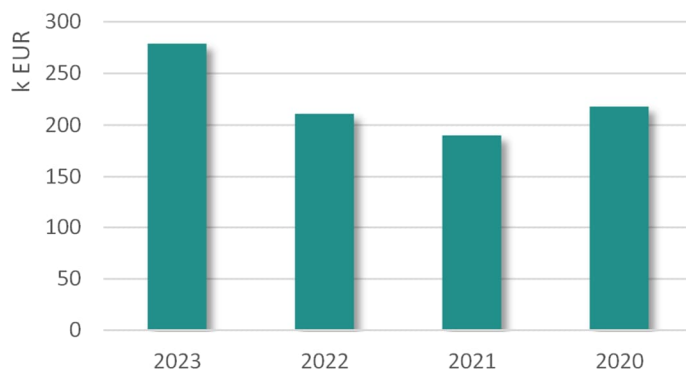
## B. Financiële kosten

Onder de financiële kosten worden de kosten van financiële aard opgenomen. Ze worden opgedeeld in:

- de kosten van schulden
- de waardeverminderingen en de terugnemingen ervan op:
  - liquide middelen en geldbeleggingen
  - andere vorderingen dan werkingsvorderingen
- andere financiële kosten

De samenstelling van de financiële kosten is als volgt:

Omschrijving	2023 %	2022 %	2021 %	2020
Kosten van schulden	277.384 ▲	203.784 ▲	187.863 ▼	215.687
Andere financiële kosten	1.001 ▼	6.518 ▲	2.052 ▼	2.371
Gerealiseerde wisselresultaten	478 ▼	609 ▲	45 ▼	57
<b>Financiële kosten</b>	<b>278.864 +32%</b>	<b>210.912 +11%</b>	<b>189.961 -13%</b>	<b>218.114</b>



## 2.5.2.2. Opbrengsten

II. Opbrengsten	40.337.724	35.417.806	32.921.759	32.899.351
A. Operationele opbrengsten	38.609.802	33.754.810	31.008.172	30.961.402
1. Opbrengsten uit de werking	4.274.891	3.879.499	3.680.950	3.866.748
2. Fiscale opbrengsten en boetes	17.193.120	14.096.466	13.322.010	13.127.368
3. Werkingsubsidies	16.282.255	14.959.964	13.244.743	12.929.010
a. Algemene werkingsubsidies	8.560.653	8.097.910	7.505.186	7.310.017
b. Specifieke werkingsubsidies	7.721.602	6.862.054	5.739.557	5.618.993
4. Recuperatie individuele hulpverlening	646.647	619.259	566.402	415.393
5. Meerwaarden bij de realisatie van vaste activa	2.800	5.829	2.611	50.507
6. Andere operationele opbrengsten	210.089	193.792	191.457	572.376
B. Financiële opbrengsten	1.727.922	1.662.996	1.913.586	1.937.949

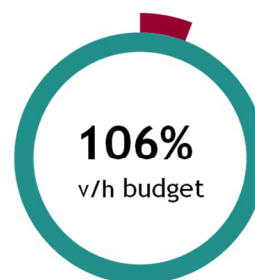
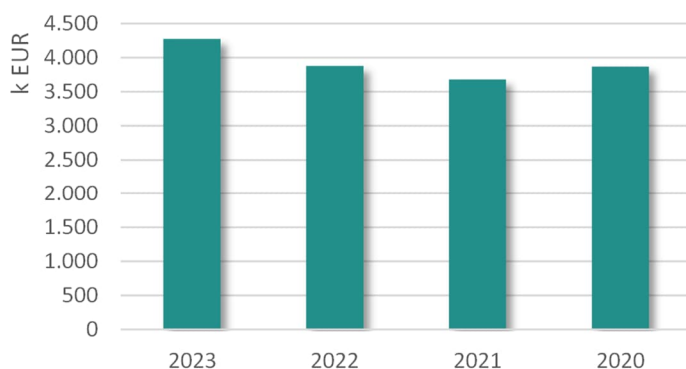
## A. Operationele opbrengsten

## 1. Opbrengsten uit de werking

Onder de opbrengsten uit de werking worden de bedragen verstaan die een bestuur gerealiseerd heeft door de verkoop van goederen en de levering van diensten aan derden en dit in het kader van haar maatschappelijke dienstverlening en dit na aftrek van de eventuele op de prijs toegestane kortingen.

Onderstaande tabel geeft een uitsplitsing van de belangrijkste werkingsopbrengsten:

Omschrijving	2023 %	2022 %	2021 %	2020
Diverse terugvorderingen	1.826.933 ▲	1.744.241 ▲	1.718.223 ▼	1.819.431
Opbrengsten uit verkoop handelsgoederen	941.241 ▲	805.001 ▼	819.015 ▼	854.631
Opbrengsten uit geleverde prestaties	747.034 ▲	700.884 ▲	654.190 ▲	600.499
Opbrengsten huur	371.592 ▲	270.637 ▲	236.428 ▼	283.919
Opbrengsten maaltijden	143.010 ▲	141.368 ▲	109.799 ▲	105.140
Opbrengsten evenementen en organisaties	74.084 ▲	69.097 ▲	41.570 ▼	56.013
Opbrengsten cafetaria	42.860 ▲	34.395 ▲	15.326 ▲	10.479
Opbrengsten uit verpachtingen en opstalrechten	35.360 ▼	38.685 ▲	36.285 ▲	26.170
Opbrengsten uit verhuring	29.660 ▲	13.068	0 ▼	12.343
Doorfacturatie	27.557 ▲	16.960 ▼	27.264 ▼	80.749
Opbrengsten uit verkoop handelsgoederen	15.443 ▼	22.930 ▲	9.763 ▲	1.920
Opbrengsten uit concessies	10.672 ▲	9.539 ▲	1.115 ▼	6.955
Opbrengsten vorming en info	6.313 ▼	8.216 ▼	8.655 ▲	4.105
Diverse ontvangsten uit de werking	4.016 ▼	5.313 ▲	3.313 ▲	1.796
Opbrengsten lidgelden Mindermobielcentrale	1 ▼	32 ▲	5 ▼	2.599
Toegekende kortingen, risto's en rabatten (-)	-884 ▼	-867	0	0
<b>Opbrengsten uit de werking</b>	<b>4.274.891 +10%</b>	<b>3.879.499 +5%</b>	<b>3.680.950 -5%</b>	<b>3.866.748</b>

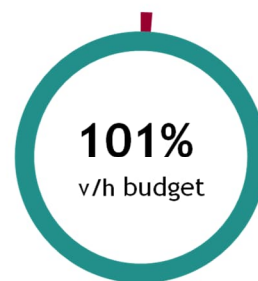
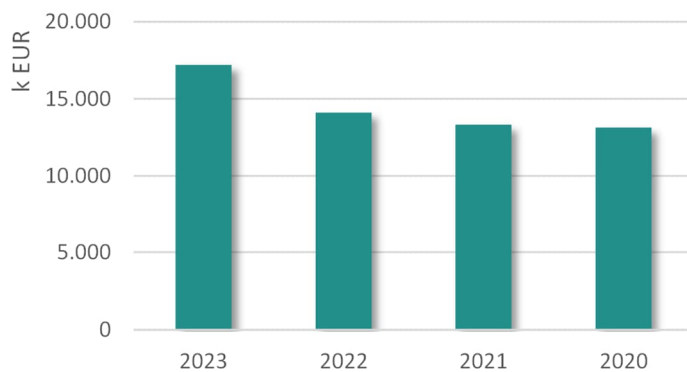


## 2. Fiscale opbrengsten en boetes

Onder deze rubriek, die enkel bij gemeenten en provincies zal voorkomen, komen de opbrengsten die een bestuur realiseert uit verplichte bijdragen die door een bestuur opgelegd worden aan bepaalde belastingplichtigen.

De samenstelling van deze rubriek is als volgt:

Omschrijving	2023 %	2022 %	2021 %	2020
Aanvullende personenbelasting	9.503.556 ▲	7.054.767 ▲	6.526.439 ▲	6.303.865
Opcentiemen op de onroerende voorheffing	6.768.707 ▲	6.042.312 ▲	5.797.795 ▼	5.806.745
Bedrijfsbelastingen	354.743 ▼	400.375 ▼	403.741 ▲	381.749
Motorrijtuigen	370.430 ▲	343.667 ▼	346.005 ▲	338.778
Belastingen op patrimonium	118.590 ▼	171.300 ▲	163.400 ▼	213.100
Belastingen op prestaties	51.140 ▼	55.736 ▲	53.960 ▼	56.238
Boetes	23.126 ▼	23.635 ▼	27.764 ▲	22.433
Belastingen inzake openbare hygiëne	2.828 ▼	4.676 ▲	2.906 ▼	4.460
<b>Fiscale opbrengsten en boetes</b>	<b>17.193.120 +22%</b>	<b>14.096.466 +6%</b>	<b>13.322.010 +1%</b>	<b>13.127.368</b>



### 3. Werkingssubsidies

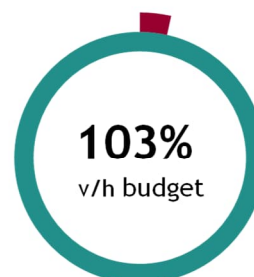
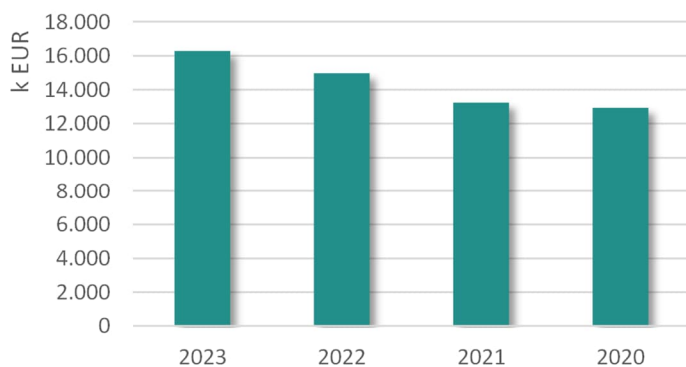
Onder de werkingssubsidies worden de subsidies, schenkingen en legaten in contanten geboekt die bij de verkrijging vanwege een derde instantie niet afhankelijk zijn van een investering in vaste activa.

De werkingssubsidies bestaan uit:

- algemene werkingssubsidies die worden toegekend voor de algemene financiering van de werking van een bestuur
- specifieke werkingssubsidies die worden toegekend voor bepaalde projecten (bv. in het kader van buurtwerking, jongerenwerking...) of een bepaald type dienstverlening (aanbieden sociale huisvesting).

De werkingssubsidies zijn als volgt samengesteld:

Omschrijving	2023 %	2022 %	2021 %	2020
Gemeentefonds	6.306.998 ▲	6.218.757 ▲	5.917.695 ▼	5.987.319
Bijdragen van de overheid voor de bezoldiging van	2.721.352 ▲	2.553.090 ▲	2.365.775 ▲	2.319.387
Werkingsubsidies	2.392.227 ▼	2.409.965 ▲	1.843.664 ▲	1.800.824
Algemene werkingssubsidies van hogere overheder	2.253.655 ▲	1.879.153 ▲	1.587.491 ▲	1.322.699
Recuperatie van kosten	1.519.755 ▲	984.701 ▲	615.276 ▼	658.062
Werkgeversbijdrage Sociale Maribel (-)	324.808 ▲	318.383 ▼	318.767 ▲	318.148
Specifieke personeelssubsidies	278.230	232.341 ▲	224.571 ▲	121.333
Tewerkstellingsubsidies	121.149 ▲	89.932 ▲	73.249 ▼	108.417
Overige werkingssubsidies	105.917 ▲	81.375 ▼	102.360 ▼	111.549
Tegenboeking leefloon	102.442 ▲	64.439 ▲	60.940 ▲	59.066
Sociaal energiefonds	73.116 ▲	57.898 ▼	58.237 ▼	58.910
Dossierbehandeling wet RMI	71.396 ▲	59.947 ▼	68.195 ▲	55.373
Subsidie oplaadterminal	11.210 ▲	9.984 ▲	8.523 ▲	7.925
<b>Werkingsubsidies</b>	<b>16.282.255 +9%</b>	<b>14.959.964 +13%</b>	<b>13.244.743 +2%</b>	<b>12.929.010</b>



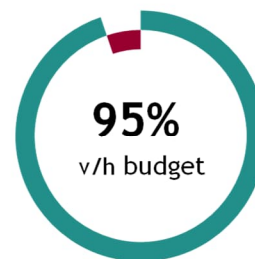
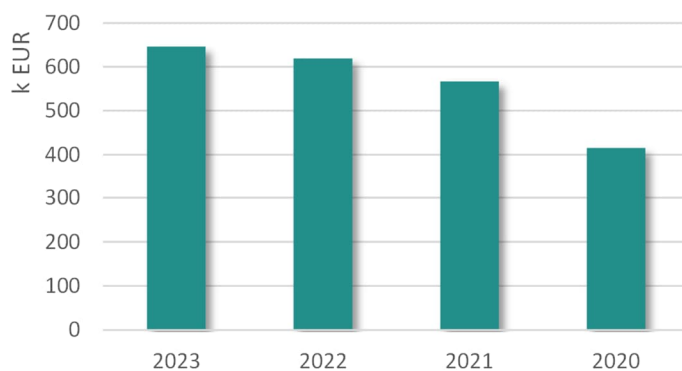


#### 4. Recuperatie individuele hulpverlening

Onder rubriek I.A.4 van de staat van opbrengsten en kosten werden de kosten opgenomen met betrekking tot de typische financiële relaties die ontstaan tussen de sociale dienst van het OCMW en zijn cliënten zoals bv. het uitbetalen van leefloon en steun in speciën. Indien het OCMW deze kosten of een gedeelte ervan achteraf nog kan recupereren van zijn cliënten (bv. terugvordering voorschot op uitkering arbeidsongeval) dan worden deze recuperaties in de rubriek als opbrengst opgenomen (en niet in mindering van de gemaakte kosten).

De samenstelling van deze rubriek ziet er als volgt uit:

Omschrijving	2023 %	2022 %	2021 %	2020
Recuperatie van andere individuele hulpverlening	559.173 ▲	517.926 ▲	482.631 ▲	381.355
Recuperatie van leefloon	87.474 ▼	101.333 ▲	83.772 ▲	34.038
<b>Recuperatie individuele hulpverlening</b>	<b>646.647 +4%</b>	<b>619.259 +9%</b>	<b>566.402 +36%</b>	<b>415.393</b>



### 5. Meerwaarden bij de realisatie van vaste activa

Onder deze rubriek vallen de gerealiseerde meerwaarden bij de verkoop van vaste activa. Indien we een vast actief verkopen voor een bedrag hoger dan de resterende boekwaarde, realiseren we een winst. Deze winst is de meerwaarde op de realisatie van vaste activa.

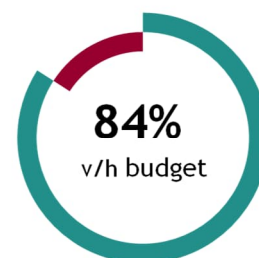
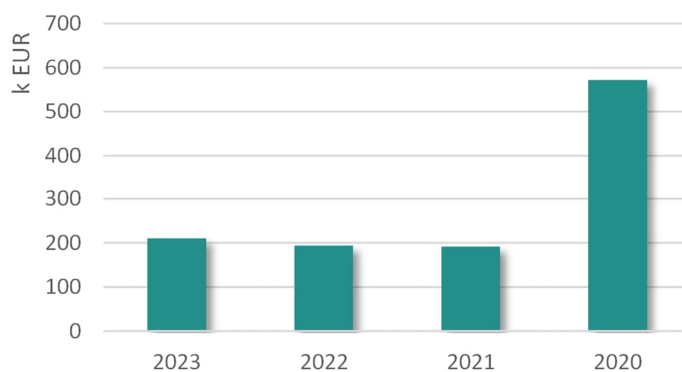
De geboekte meerwaarde voor 2023 bedraagt 2.800 EUR. De meerwaarde kadert binnen de verkoop van een hoogtewerker.

### 6. Andere operationele opbrengsten

Onder de andere operationele opbrengsten worden de operationele opbrengsten opgenomen die niet vallen onder de opbrengsten uit de werking, de fiscale opbrengsten en boetes, de werkingssubsidies en de specifieke kosten van de individuele hulpverlening van het OCMW die kunnen worden gerecupereerd en die bovendien niet als een financiële of uitzonderlijke opbrengst kunnen worden aangemerkt.

De samenstelling van deze rubriek wordt weergegeven in onderstaande tabel:

Omschrijving	2023 %	2022 %	2021 %	2020
Schadevergoedingen	55.741 ▲	30.490 ▼	50.526 ▼	71.727
Maaltijdcheques WN aandeel	36.494 ▲	33.959 ▼	35.740 ▲	34.111
Groenestroomcertificaten	29.253 ▼	41.241 ▲	31.754 ▼	34.926
Overige diverse operationele opbrengsten	27.868 ▲	21.725 ▼	22.009 ▼	381.268
Opbrengsten uit verpachtingen en opstalrechten	26.541 ▲	20.708 ▲	20.708 ▲	20.708
Meerwaarde op de realisatie van vorderingen	1.612 ▲	1.378 ▼	2.333 ▲	1.530
<b>Andere operationele opbrengsten</b>	<b>210.089 +8%</b>	<b>193.792 +1%</b>	<b>191.457 -67%</b>	<b>572.376</b>



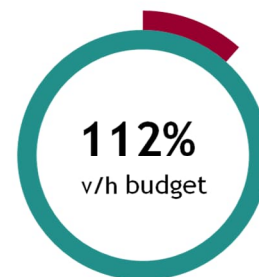
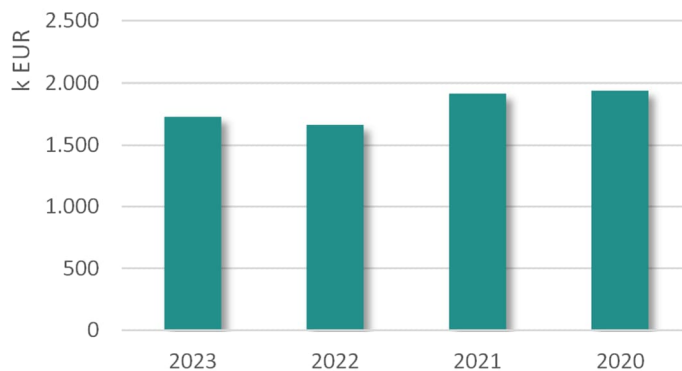
### 2.5.2.2.1. Financiële opbrengsten

Onder de financiële opbrengsten worden de opbrengsten van financiële aard opgenomen. Ze worden opgedeeld in:

- de opbrengsten uit financiële vaste activa
- de opbrengsten uit vlottende activa
- de andere financiële opbrengsten

De financiële opbrengsten zijn als volgt samengesteld:

Omschrijving	2023 %	2022 %	2021 %	2020
Kapitaal- en intrestsubsidies	859.736 ▼	898.306 ▼	984.787 ▲	971.692
Opbrengsten uit financiële vaste activa	771.665 ▲	759.309 ▼	928.067 ▼	965.400
Opbrengsten uit vlottende activa	95.772 ▲	4.657 ▲	398 ▼	753
Gerealiseerde wisselresultaten	750 ▲	724 ▲	335 ▲	104
<b>Financiële opbrengsten</b>	<b>1.727.922 +4%</b>	<b>1.662.996 -13%</b>	<b>1.913.586 -1%</b>	<b>1.937.949</b>



### 3. Toelichting

#### 3.1. Schema T1 - Ontvangsten en uitgaven naar functionele aard

## T1: Ontvangsten en uitgaven naar functionele aard

2023

Journalvolnummers: JR Budg. 160246 Alg. 4046080955 / EK 79963

Gemeente Wuustwezel (0207.537.735)

Gemeentepark 1, 2990 Wuustwezel

Algemeen directeur: Luc Loos

Ocmw Wuustwezel (0212.185.421)

Bredabaan 735, 2990 Wuustwezel

Financieel directeur: Sven Symens

	2020	2021	2022	2023		2024	2025
	Jaarrekening	Jaarrekening	Jaarrekening	Jaarrekening	Meerjarenplan	Meerjarenplan	Meerjarenplan
<b>Algemene financiering</b>							
Exploitatie							
Uitgaven	329.455	290.854	379.701	470.318	510.007	421.265	487.385
Ontvangsten	21.067.801	21.138.046	22.556.957	26.190.902	25.807.834	25.346.357	26.558.193
Saldo	20.738.345	20.847.191	22.177.256	25.720.584	25.297.827	24.925.092	26.070.808
Financiering							
Uitgaven	1.145.545	1.184.846	1.176.022	3.860.589	3.872.531	1.175.083	1.099.202
Ontvangsten	139.716	327.209	4.592.317	164.542	272.616	3.005.845	2.799.824
Saldo	-1.005.829	-857.637	3.416.294	-3.696.047	-3.599.915	1.830.762	1.700.622
<b>Individu en samenleving</b>							
Exploitatie							
Uitgaven	7.326.339	7.441.613	7.990.719	8.556.458	9.347.160	9.648.725	9.611.797
Ontvangsten	362.674	492.055	1.057.794	1.181.653	857.853	865.981	533.099
Saldo	-6.963.665	-6.949.558	-6.932.925	-7.374.805	-8.489.307	-8.782.745	-9.078.699
Investerings							
Uitgaven	542.750	431.789	723.351	688.998	725.890	1.248.262	618.230
Ontvangsten	4.500	0	1	6.717	0	0	0
Saldo	-538.250	-431.789	-723.350	-682.281	-725.890	-1.248.262	-618.230
<b>Doorstroming en vestiging</b>							
Exploitatie							
Uitgaven	6.022.143	6.768.187	7.187.809	7.535.789	8.021.353	8.879.914	8.800.859
Ontvangsten	2.220.073	2.123.732	1.997.150	2.241.284	1.983.144	2.001.872	2.005.957
Saldo	-3.802.070	-4.644.455	-5.190.659	-5.294.506	-6.038.210	-6.878.041	-6.794.902
Investerings							
Uitgaven	2.334.186	1.614.146	2.968.500	2.642.130	2.741.625	6.232.830	2.068.973
Ontvangsten	131.795	119.057	399.654	81.137	78.244	1.518.141	91.119
Saldo	-2.202.392	-1.495.089	-2.568.846	-2.560.993	-2.663.381	-4.714.689	-1.977.854
Financiering							
Uitgaven	0	0	0	0	0	0	0
Ontvangsten	0	0	0	0	0	249.000	130.000

JAARREKENING ORIGINEEL 2023 : Ontvangsten en uitgaven naar functionele aard

Gemeente Wuustwezel en Ocmw Wuustwezel (0207.537.735 / 0212.185.421)

2023

	2020	2021	2022	2023		2024	2025
	Jaarrekening	Jaarrekening	Jaarrekening	Jaarrekening	Meerjarenplan	Meerjarenplan	Meerjarenplan
Saldo	0	0	0	0	0	249.000	130.000
<b>Cultuur en vrije tijd</b>							
Exploitatie							
Uitgaven	5.470.292	5.632.141	6.305.069	6.281.565	6.906.784	7.065.160	7.114.522
Ontvangsten	3.182.927	3.328.369	3.580.480	3.824.574	3.776.870	3.887.855	3.958.424
Saldo	-2.287.365	-2.303.772	-2.724.589	-2.456.992	-3.129.914	-3.177.305	-3.156.098
Investerings							
Uitgaven	3.805.578	5.672.356	700.514	1.631.868	1.656.050	4.096.457	3.753.705
Ontvangsten	1.329.384	2.790.000	40.801	0	0	601.680	1.256.789
Saldo	-2.476.193	-2.882.355	-659.713	-1.631.868	-1.656.050	-3.494.777	-2.496.916
Financiering							
Uitgaven	0	0	0	87.382	117.382	307.618	10.000
Ontvangsten	0	0	0	33.059	32.972	46.442	46.954
Saldo	0	0	0	-54.323	-84.410	-261.176	36.954
<b>Welzijn</b>							
Exploitatie							
Uitgaven	7.059.756	6.735.168	8.180.384	8.472.359	9.789.201	9.459.960	8.934.809
Ontvangsten	5.050.316	4.857.265	5.329.767	6.044.874	6.042.045	5.621.430	4.978.754
Saldo	-2.009.440	-1.877.903	-2.850.617	-2.427.485	-3.747.156	-3.838.530	-3.956.055
Investerings							
Uitgaven	60.586	386.976	278.607	136.860	170.340	612.713	65.000
Ontvangsten	43.561	116.061	43.561	116.061	126.562	203.062	43.562
Saldo	-17.025	-270.915	-235.046	-20.798	-43.778	-409.651	-21.438

	2026	2027
	Meerjarenplan	Meerjarenplan
<b>Algemene financiering</b>		
Exploitatie		
Uitgaven	467.808	454.668
Ontvangsten	26.980.255	27.666.144
Saldo	26.512.447	27.211.476
Financiering		
Uitgaven	933.996	882.038
Ontvangsten	298.249	307.172
Saldo	-635.746	-574.866
<b>Individu en samenleving</b>		
Exploitatie		
Uitgaven	9.866.032	10.149.953

	2026	2027
	Meerjarenplan	Meerjarenplan
Ontvangsten	538.071	540.074
Saldo	-9.327.961	-9.609.879
Investerings		
Uitgaven	456.977	460.780
Ontvangsten	0	0
Saldo	-456.977	-460.780
<b>Doorstroming en vestiging</b>		
Exploitatie		
Uitgaven	8.945.694	9.046.908
Ontvangsten	1.989.451	2.007.754
Saldo	-6.956.242	-7.039.154
Investerings		
Uitgaven	1.323.652	1.712.575
Ontvangsten	91.119	91.119
Saldo	-1.232.533	-1.621.456
Financiering		
Uitgaven	0	0
Ontvangsten	0	0
Saldo	0	0
<b>Cultuur en vrije tijd</b>		
Exploitatie		
Uitgaven	7.187.280	7.335.492
Ontvangsten	4.027.946	4.100.073
Saldo	-3.159.334	-3.235.419
Investerings		
Uitgaven	3.215.750	76.250
Ontvangsten	2.500.000	0
Saldo	-715.750	-76.250
Financiering		
Uitgaven	10.000	10.000
Ontvangsten	42.180	42.705
Saldo	32.180	32.705
<b>Welzijn</b>		
Exploitatie		
Uitgaven	9.066.968	9.224.470
Ontvangsten	5.055.923	5.123.314
Saldo	-4.011.045	-4.101.155
Investerings		
Uitgaven	15.000	15.000

	2026	2027
	Meerjarenplan	Meerjarenplan
Ontvangsten	43.562	43.562
Saldo	28.562	28.562

*Andere gebruikte dossiers op dit rapport:*

MJP:

MJP\_HERZIENING\_OVERDRACHT\_2024 2024: Alg. 79963

Meerjarenplan:

MJP\_HERZIENING\_OVERDRACHT\_2024 2024: Alg. 79963

Jaarrekeningen:

JR\_ORIGINEEL\_2020 2020: Budg. 46086 Alg. 4040064830

JR\_ORIGINEEL\_2021 2021: Budg. 68130 Alg. 4042068592

JR\_ORIGINEEL\_2022 2022: Budg. 97140 Alg. 4044078824

JR\_ORIGINEEL\_2023 2023: Budg. 160246 Alg. 4046080955

## 3.2. Schema T2 - Ontvangsten en uitgaven naar economische aard

**T2: Ontvangsten en uitgaven naar economische aard**

2023

Journaalvolgnummers: JR Budg. 160246 Alg. 4046080955 / EK 79963

Gemeente Wuustwezel (0207.537.735)

Gemeentepark 1, 2990 Wuustwezel

Algemeen directeur: Luc Loos

Ocmw Wuustwezel (0212.185.421)

Bredabaan 735, 2990 Wuustwezel

Financieel directeur: Sven Symens

I. Exploitatie-uitgaven	2020	2021	2022	2023		2024	2025
	Jaarrekening	Jaarrekening	Jaarrekening	Jaarrekening	Meerjarenplan	Meerjarenplan	Meerjarenplan
<b>A. Operationele uitgaven</b>	<b>25.989.871</b>	<b>26.678.003</b>	<b>29.832.770</b>	<b>31.037.626</b>	<b>34.281.361</b>	<b>35.217.290</b>	<b>34.618.340</b>
1. Goederen en diensten	4.664.219	5.118.284	6.277.245	6.241.128	7.334.364	7.482.965	7.009.076
2. Bezoldigingen, sociale lasten en pensioenen	13.757.045	14.275.417	15.086.740	16.058.117	17.248.615	18.320.970	18.654.489
a. Politiek personeel	547.617	568.648	615.947	648.172	681.435	636.701	648.742
b. Vastbenoemd niet-onderwijzend personeel	5.427.260	5.323.097	5.421.947	5.077.176	5.538.816	5.414.764	5.580.985
c. Niet vastbenoemd niet-onderwijzend personeel	4.452.029	4.937.630	5.468.009	6.497.997	7.000.928	8.165.967	8.250.592
d. Onderwijzend personeel ten laste van bestuur	270.482	319.287	260.869	287.255	379.633	399.489	407.502
e. Onderwijzend personeel ten laste van andere overheden	2.319.387	2.365.775	2.553.090	2.721.352	2.721.352	2.775.779	2.831.295
f. Andere personeelskosten	524.426	544.014	532.650	564.222	661.951	634.262	636.348
g. Pensioenen	215.844	216.968	234.228	261.944	264.500	294.008	299.025
3. Individuele hulpverlening door het O.C.M.W.	1.675.154	1.779.891	2.234.470	2.580.649	2.836.986	2.837.930	2.263.228
4. Toegestane werkingssubsidies	5.856.967	5.469.076	5.769.655	6.012.577	6.352.302	6.477.280	6.605.801
- aan de politiezone	2.363.703	2.566.100	2.442.063	2.600.196	2.655.046	2.765.597	2.820.909
- aan de hulpverleningszone	528.992	511.990	562.150	752.888	752.888	751.300	834.991
- aan intergemeentelijke samenwerkingsverbanden (IGS)	0	0	0	0	1.588.823	1.641.994	1.666.577
- aan besturen van de eredienst	2.608	2.044	2.751	2.918	2.931	18.467	18.727
- aan andere begunstigen	2.961.665	2.388.942	2.762.692	2.656.576	1.352.614	1.299.921	1.264.596
5. Andere operationele uitgaven	36.486	35.334	464.660	145.155	509.095	98.146	85.745
<b>B. Financiële uitgaven</b>	<b>218.114</b>	<b>189.961</b>	<b>210.912</b>	<b>278.864</b>	<b>293.144</b>	<b>257.734</b>	<b>331.032</b>
1. Rente, commissies en kosten verbonden aan schulden	215.687	187.863	203.784	277.384	288.851	253.390	326.637
- aan financiële instellingen	186.235	161.345	182.960	259.046	282.226	244.463	316.019
- aan andere entiteiten	29.452	26.518	20.825	18.338	6.625	8.927	10.618
2. Andere financiële uitgaven	2.427	2.097	7.127	1.479	4.292	4.343	4.395

I. Exploitatie-uitgaven	2026	2027
	Meerjarenplan	Meerjarenplan
<b>A. Operationele uitgaven</b>	<b>35.223.729</b>	<b>35.916.538</b>
1. Goederen en diensten	7.042.446	7.102.449



I. Exploitatie-uitgaven	2026	2027					
	Meerjarenplan	Meerjarenplan					
2. Bezoldigingen, sociale lasten en pensioenen	19.080.533	19.566.316					
a. Politiek personeel	661.220	674.320					
b. Vastbenoemd niet-onderwijzend personeel	5.759.053	5.979.335					
c. Niet vastbenoemd niet-onderwijzend personeel	8.409.603	8.583.618					
d. Onderwijzend personeel ten laste van bestuur	415.652	423.965					
e. Onderwijzend personeel ten laste van andere overheden	2.887.920	2.945.679					
f. Andere personeelskosten	642.079	648.294					
g. Pensioenen	305.005	311.106					
3. Individuele hulpverlening door het O.C.M.W.	2.295.741	2.330.027					
4. Toegestane werkingsubsidies	6.721.655	6.835.772					
- aan de politiezone	2.877.328	2.934.874					
- aan de hulpverleningszone	851.691	868.725					
- aan intergemeentelijke samenwerkingsverbanden (IGS)	1.691.530	1.716.858					
- aan besturen van de eredienst	19.007	19.293					
- aan andere begunstigden	1.282.099	1.296.023					
5. Andere operationele uitgaven	83.354	81.972					
<b>B. Financiële uitgaven</b>	<b>310.053</b>	<b>294.953</b>					
1. Rente, commissies en kosten verbonden aan schulden	305.606	290.453					
- aan financiële instellingen	292.150	273.453					
- aan andere entiteiten	13.456	17.000					
2. Andere financiële uitgaven	4.447	4.501					
II. Exploitatieontvangsten	2020	2021	2022	2023		2024	2025
	Jaarrekening	Jaarrekening	Jaarrekening	Jaarrekening	Meerjarenplan	Meerjarenplan	Meerjarenplan
<b>A. Operationele ontvangsten</b>	<b>30.910.895</b>	<b>31.005.561</b>	<b>33.748.981</b>	<b>38.607.002</b>	<b>37.682.257</b>	<b>36.936.746</b>	<b>37.280.663</b>
1. Ontvangsten uit de werking	3.866.748	3.680.950	3.879.499	4.274.891	4.038.262	3.685.585	3.573.345
2. Fiscale ontvangsten en boetes	13.127.368	13.322.010	14.096.466	17.193.120	16.977.106	16.229.806	17.178.425
a. Aanvullende belastingen	12.449.388	12.670.239	13.440.745	16.642.693	16.374.916	15.627.254	16.575.508
- Opcentiemen op de onroerende voorheffing	5.806.745	5.797.795	6.042.312	6.768.707	6.748.403	7.152.299	7.560.853
- Aanvullende belasting op de personenbelasting	6.303.865	6.526.439	7.054.767	9.503.556	9.251.745	8.082.009	8.609.295
- Andere aanvullende belastingen	338.778	346.005	343.667	370.430	374.768	392.946	405.360
b. Andere belastingen en boetes	677.980	651.771	655.721	550.427	602.191	602.551	602.917
3. Werkingsubsidies	12.929.010	13.244.743	14.959.964	16.282.255	15.735.071	16.095.121	15.608.896
a. Algemene werkingsubsidies	7.310.017	7.505.186	8.097.910	8.560.653	8.479.818	8.781.125	9.077.015
- Gemeentefonds	5.987.319	5.917.695	6.218.757	6.306.998	6.331.547	6.532.551	6.740.798
- Andere algemene werkingsubsidies	1.322.699	1.587.491	1.879.153	2.253.655	2.148.271	2.248.574	2.336.217
- van de federale overheid	6.426	2.497	237	266	0	0	0
- van de Vlaamse overheid	1.316.273	1.584.993	1.878.916	2.253.389	2.148.271	2.248.574	2.336.217

II. Exploitatieontvangsten	2020	2021	2022	2023		2024	2025
	Jaarrekening	Jaarrekening	Jaarrekening	Jaarrekening	Meerjarenplan	Meerjarenplan	Meerjarenplan
b. Specifieke werkingssubsidies	5.618.993	5.739.557	6.862.054	7.721.602	7.255.252	7.313.996	6.531.880
- van de federale overheid	1.469.909	1.413.598	1.786.843	2.457.743	2.245.874	2.277.070	1.617.833
- van de Vlaamse overheid	3.784.986	3.981.048	4.712.868	4.891.039	4.794.480	4.796.940	4.672.911
- van de provincie	2.700	0	0	0	4.000	2.000	2.000
- van de gemeente	0	0	0	7.022	0	0	0
- van het OCMW	59.066	60.940	64.439	102.442	0	0	0
- van andere entiteiten	302.333	283.971	297.905	263.355	210.898	237.986	239.137
4. Recuperatie individuele hulpverlening	415.393	566.402	619.259	646.647	681.986	689.968	683.135
5. Andere operationele ontvangsten	572.376	191.457	193.792	210.089	249.832	236.267	236.862
<b>B. Financiële ontvangsten</b>	<b>972.894</b>	<b>933.906</b>	<b>773.167</b>	<b>876.285</b>	<b>785.488</b>	<b>786.749</b>	<b>753.763</b>

II. Exploitatieontvangsten	2026	2027
	Meerjarenplan	Meerjarenplan
<b>A. Operationele ontvangsten</b>	<b>37.859.438</b>	<b>38.705.450</b>
1. Ontvangsten uit de werking	3.629.487	3.686.610
2. Fiscale ontvangsten en boetes	17.831.017	18.447.489
a. Aanvullende belastingen	17.227.728	17.843.823
- Opcentiemen op de onroerende voorheffing	7.820.560	8.089.301
- Aanvullende belasting op de personenbelasting	8.994.655	9.335.009
- Andere aanvullende belastingen	412.513	419.513
b. Andere belastingen en boetes	603.289	603.666
3. Werkingssubsidies	15.460.000	15.621.320
a. Algemene werkingssubsidies	8.865.965	8.934.856
- Gemeentefonds	6.806.403	6.879.546
- Andere algemene werkingssubsidies	2.059.562	2.055.309
- van de federale overheid	0	0
- van de Vlaamse overheid	2.059.562	2.055.309
b. Specifieke werkingssubsidies	6.594.035	6.686.464
- van de federale overheid	1.639.804	1.648.999
- van de Vlaamse overheid	4.709.507	4.789.101
- van de provincie	2.000	2.000
- van de gemeente	0	0
- van het OCMW	0	0
- van andere entiteiten	242.724	246.364
4. Recuperatie individuele hulpverlening	693.307	703.632
5. Andere operationele ontvangsten	245.628	246.399
<b>B. Financiële ontvangsten</b>	<b>732.209</b>	<b>731.909</b>

III. Exploitatiesaldo	5.675.805	5.071.504	4.478.466	8.166.797	3.893.240	2.248.471	3.085.054
-----------------------	-----------	-----------	-----------	-----------	-----------	-----------	-----------

III. Exploitatiesaldo	3.057.865	3.225.868
-----------------------	-----------	-----------

I. Investeringsuitgaven	2020	2021	2022	2023		2024	2025
	Jaarrekening	Jaarrekening	Jaarrekening	Jaarrekening	Meerjarenplan	Meerjarenplan	Meerjarenplan
A. Investeringsuitgaven in financiële vaste activa	<b>61.452</b>	<b>8.000</b>	<b>0</b>	<b>113.253</b>	<b>20.525</b>	<b>0</b>	<b>0</b>
2. Intergemeentelijke samenwerkingsverbanden en soortgelijke entiteiten	61.452	8.000	0	113.253	20.525	0	0
B. Investeringsuitgaven in materiële vaste activa	<b>6.132.615</b>	<b>7.606.199</b>	<b>3.912.630</b>	<b>3.261.336</b>	<b>3.529.584</b>	<b>9.069.950</b>	<b>4.530.469</b>
1. Gemeenschapsgoederen en bedrijfsmatige materiële vaste activa	6.132.615	7.606.199	3.912.630	3.261.336	3.529.584	9.069.950	4.530.469
a. Terreinen en gebouwen	3.859.420	5.611.000	790.123	683.293	739.738	4.620.978	2.671.955
b. Wegen en andere infrastructuur	1.566.941	1.109.767	2.584.047	2.068.792	2.142.451	3.207.605	1.099.428
c. Roerende goederen	594.039	561.499	464.760	389.154	416.934	952.051	492.934
d. Leasing en soortgelijke rechten	112.215	304.196	65.850	119.141	229.444	266.833	262.652
e. Erfgoed	0	19.737	7.850	956	1.017	22.483	3.500
C. Investeringsuitgaven in immateriële vaste activa	<b>242.541</b>	<b>313.845</b>	<b>199.699</b>	<b>209.245</b>	<b>227.660</b>	<b>1.303.993</b>	<b>434.643</b>
D. Toegestane investeringssubsidies	<b>306.491</b>	<b>177.223</b>	<b>558.644</b>	<b>1.516.022</b>	<b>1.516.136</b>	<b>1.816.319</b>	<b>1.540.797</b>
- aan de politiezone	120.950	82.780	30.705	122.560	122.560	209.585	120.950
- aan de hulpverleningszone	49.702	92.056	498.072	232.269	232.383	236.302	239.847
- aan intergemeentelijke samenwerkingsverbanden (IGS)	0	0	0	0	0	249.000	130.000
- aan besturen van de eredienst	45.840	2.387	25.067	59.939	59.939	757.686	0
- aan andere begunstigden	90.000	0	4.800	1.101.254	1.101.254	363.746	1.050.000

I. Investeringsuitgaven	2026	2027
	Meerjarenplan	Meerjarenplan
A. Investeringsuitgaven in financiële vaste activa	<b>0</b>	<b>0</b>
2. Intergemeentelijke samenwerkingsverbanden en soortgelijke entiteiten	0	0
B. Investeringsuitgaven in materiële vaste activa	<b>4.575.235</b>	<b>1.794.809</b>
1. Gemeenschapsgoederen en bedrijfsmatige materiële vaste activa	4.575.235	1.794.809
a. Terreinen en gebouwen	3.188.500	51.000
b. Wegen en andere infrastructuur	906.000	1.258.000
c. Roerende goederen	216.158	212.309
d. Leasing en soortgelijke rechten	261.077	270.000
e. Erfgoed	3.500	3.500
C. Investeringsuitgaven in immateriële vaste activa	<b>71.750</b>	<b>101.750</b>
D. Toegestane investeringssubsidies	<b>364.394</b>	<b>368.046</b>

I. Investeringsuitgaven	2026	2027					
	Meerjarenplan	Meerjarenplan					
- aan de politiezone	120.950	120.950					
- aan de hulpverleningszone	243.444	247.096					
- aan intergemeentelijke samenwerkingsverbanden (IGS)	0	0					
- aan besturen van de eredienst	0	0					
- aan andere begunstigen	0	0					
II. Investeringsontvangsten	2020	2021	2022	2023		2024	2025
	Jaarrekening	Jaarrekening	Jaarrekening	Jaarrekening	Meerjarenplan	Meerjarenplan	Meerjarenplan
A. Verkoop van financiële vaste activa	<b>81.998</b>	<b>78.362</b>	<b>78.354</b>	<b>78.337</b>	<b>78.244</b>	<b>78.244</b>	<b>78.244</b>
2. Intergemeentelijke samenwerkingsverbanden en soortgelijke entiteiten	81.998	78.362	78.354	78.337	78.244	78.244	78.244
B. Verkoop van materiële vaste activa	<b>136.054</b>	<b>6.100</b>	<b>21.802</b>	<b>9.517</b>	<b>0</b>	<b>250.000</b>	<b>0</b>
1. Gemeenschapsgoederen en bedrijfsmatige materiële vaste activa	136.054	6.100	21.802	9.517	0	250.000	0
a. Terreinen en gebouwen	108.274	6.100	15.802	6.597	0	250.000	0
b. Wegen en andere infrastructuur	9.280	0	0	0	0	0	0
c. Roerende goederen	18.500	0	6.000	2.919	0	0	0
D. Investeringssubsidies en -schenkingen	<b>1.291.188</b>	<b>2.940.657</b>	<b>383.861</b>	<b>116.061</b>	<b>126.562</b>	<b>1.994.639</b>	<b>1.313.226</b>
- van de Vlaamse overheid	1.247.627	2.875.066	358.861	116.061	126.562	1.994.639	1.313.226
- van andere entiteiten	43.561	65.591	25.000	0	0	0	0

II. Investeringsontvangsten	2026	2027					
	Meerjarenplan	Meerjarenplan					
A. Verkoop van financiële vaste activa	<b>78.244</b>	<b>78.244</b>					
2. Intergemeentelijke samenwerkingsverbanden en soortgelijke entiteiten	78.244	78.244					
B. Verkoop van materiële vaste activa	<b>0</b>	<b>0</b>					
1. Gemeenschapsgoederen en bedrijfsmatige materiële vaste activa	0	0					
a. Terreinen en gebouwen	0	0					
b. Wegen en andere infrastructuur	0	0					
c. Roerende goederen	0	0					
D. Investeringssubsidies en -schenkingen	<b>2.556.437</b>	<b>56.437</b>					
- van de Vlaamse overheid	2.556.437	56.437					
- van andere entiteiten	0	0					
III. Investeringssaldo	<b>-5.233.860</b>	<b>-5.080.149</b>	<b>-4.186.955</b>	<b>-4.895.941</b>	<b>-5.089.098</b>	<b>-9.867.379</b>	<b>-5.114.439</b>
III. Investeringssaldo	<b>-2.376.698</b>	<b>-2.129.924</b>					

Saldo exploitatie en investeringen	441.945	-8.645	291.510	3.270.856	-1.195.858	-7.618.908	-2.029.385
------------------------------------	---------	--------	---------	-----------	------------	------------	------------

Saldo exploitatie en investeringen	681.167	1.095.944
------------------------------------	---------	-----------

I. Financieringsuitgaven	2020	2021	2022	2023		2024	2025
	Jaarrekening	Jaarrekening	Jaarrekening	Jaarrekening	Meerjarenplan	Meerjarenplan	Meerjarenplan
<b>A. Vereffening van financiële schulden</b>	<b>1.145.545</b>	<b>1.184.846</b>	<b>1.176.022</b>	<b>1.158.750</b>	<b>1.170.691</b>	<b>1.175.083</b>	<b>1.099.202</b>
1. Periodieke aflossingen van opgenomen leningen en leasings	1.145.545	1.184.846	1.143.972	1.158.750	1.170.691	1.175.083	1.099.202
2. Niet-periodieke aflossingen van opgenomen leningen en leasings	0	0	32.050	0	0	0	0
<b>C. Toegestane leningen en betalingsuitstel</b>	<b>0</b>	<b>0</b>	<b>0</b>	<b>87.382</b>	<b>117.382</b>	<b>307.618</b>	<b>10.000</b>
1. Toegestane leningen	0	0	0	87.382	117.382	307.618	10.000
- aan andere begunstigden	0	0	0	87.382	117.382	307.618	10.000
<b>D. Vooruitbetalingen</b>	<b>0</b>	<b>0</b>	<b>0</b>	<b>2.701.840</b>	<b>2.701.840</b>	<b>0</b>	<b>0</b>

I. Financieringsuitgaven	2026	2027
	Meerjarenplan	Meerjarenplan
<b>A. Vereffening van financiële schulden</b>	<b>933.996</b>	<b>882.038</b>
1. Periodieke aflossingen van opgenomen leningen en leasings	933.996	882.038
2. Niet-periodieke aflossingen van opgenomen leningen en leasings	0	0
<b>C. Toegestane leningen en betalingsuitstel</b>	<b>10.000</b>	<b>10.000</b>
1. Toegestane leningen	10.000	10.000
- aan andere begunstigden	10.000	10.000
<b>D. Vooruitbetalingen</b>	<b>0</b>	<b>0</b>

II. Financieringsontvangsten	2020	2021	2022	2023		2024	2025
	Jaarrekening	Jaarrekening	Jaarrekening	Jaarrekening	Meerjarenplan	Meerjarenplan	Meerjarenplan
<b>A. Aangaan van financiële schulden</b>	<b>67.326</b>	<b>256.167</b>	<b>4.513.650</b>	<b>119.141</b>	<b>225.444</b>	<b>256.833</b>	<b>2.752.652</b>
- opname van leningen en leasings bij andere entiteiten	67.326	256.167	4.513.650	119.141	225.444	256.833	2.752.652
<b>C. Vereffening van toegestane leningen en betalingsuitstel</b>	<b>72.389</b>	<b>71.042</b>	<b>78.666</b>	<b>78.460</b>	<b>80.144</b>	<b>342.614</b>	<b>224.126</b>
1. Terugvordering van toegestane leningen	72.389	71.042	78.666	78.460	80.144	342.614	224.126
a. Periodieke terugvorderingen	72.389	71.042	78.666	78.460	70.144	83.614	84.126
b. Niet-periodieke terugvorderingen	0	0	0	0	10.000	259.000	140.000
<b>D. Vereffening van vooruitbetalingen</b>	<b>0</b>	<b>0</b>	<b>0</b>	<b>0</b>	<b>0</b>	<b>2.701.840</b>	<b>0</b>

II. Financieringsontvangsten	2026	2027					
	Meerjarenplan	Meerjarenplan					
A. Aangaan van financiële schulden	<b>251.077</b>	<b>260.000</b>					
- opname van leningen en leasings bij andere entiteiten	251.077	260.000					
C. Vereffening van toegestane leningen en betalingsuitstel	<b>89.352</b>	<b>89.877</b>					
1. Terugvordering van toegestane leningen	89.352	89.877					
a. Periodieke terugvorderingen	79.352	79.877					
b. Niet-periodieke terugvorderingen	10.000	10.000					
D. Vereffening van vooruitbetalingen	<b>0</b>	<b>0</b>					
III. Financieringssaldo	<b>-1.005.829</b>	<b>-857.637</b>	<b>3.416.294</b>	<b>-3.750.371</b>	<b>-3.684.325</b>	<b>1.818.586</b>	<b>1.867.576</b>

III. Financieringssaldo	<b>-603.567</b>	<b>-542.161</b>
-------------------------	-----------------	-----------------

Budgettair resultaat van het boekjaar	<b>-563.884</b>	<b>-866.282</b>	<b>3.707.805</b>	<b>-479.515</b>	<b>-4.880.183</b>	<b>-5.800.322</b>	<b>-161.809</b>
---------------------------------------	-----------------	-----------------	------------------	-----------------	-------------------	-------------------	-----------------

Budgettair resultaat van het boekjaar	<b>77.600</b>	<b>553.782</b>
---------------------------------------	---------------	----------------

*Andere gebruikte dossiers op dit rapport:*

MJP:

MJP\_HERZIENING\_OVERDRACHT\_2024 2024: Alg. 79963

Meerjarenplan:

MJP\_HERZIENING\_OVERDRACHT\_2024 2024: Alg. 79963

Jaarrekeningen:

JR\_ORIGINEEL\_2020 2020: Budg. 46086 Alg. 4040064830

JR\_ORIGINEEL\_2021 2021: Budg. 68130 Alg. 4042068592

JR\_ORIGINEEL\_2022 2022: Budg. 97140 Alg. 4044078824

JR\_ORIGINEEL\_2023 2023: Budg. 160246 Alg. 4046080955

## 3.3. Schema T3 - Investeringsprojecten per prioritaire actie/actieplan

**T3: Investeringsproject**

2023

Journaalvolgnummers: JR Budg. 160246 Alg. 4046080955

Gemeente Wuustwezel (0207.537.735)

Gemeentepark 1, 2990 Wuustwezel

Algemeen directeur: Luc Loos

Ocmw Wuustwezel (0212.185.421)

Bredabaan 735, 2990 Wuustwezel

Financieel directeur: Sven Symens

**PRIO IP-AP000003: Zorgen voor goed en inclusief onderwijs en mogelijkheden voor levenslang leren voor allen promoten.****AP000003: Zorgen voor goed en inclusief onderwijs en mogelijkheden voor levenslang leren voor allen promoten.****AP000009: Een robuuste en duurzame infrastructuur opbouwen****AP000014: Dagelijkse werking beleidsdomein individu en samenleving****AP000015: Dagelijkse werking beleidsdomein doorstroming en vestiging****AP000017: Dagelijkse werking beleidsdomein welzijn**

	Reeds gerealiseerd		Nog te realiseren*			Totaal
	Voor MJP	In MJP	Voor MJP	In MJP	Na MJP	
<b>I. UITGAVEN</b>	<b>0</b>	<b>9.017.217</b>	<b>0</b>	<b>7.529.608</b>	<b>0</b>	<b>16.546.825</b>
<b>A. Investerings in financiële vaste activa</b>	<b>0</b>	<b>1.000</b>	<b>0</b>	<b>0</b>	<b>0</b>	<b>1.000</b>
2. Intergemeentelijke samenwerkingsverbanden en soortgelijke entiteiten	0	1.000	0	0	0	1.000
<b>B. Investerings in materiële vaste activa</b>	<b>0</b>	<b>8.589.935</b>	<b>0</b>	<b>7.254.517</b>	<b>0</b>	<b>15.844.452</b>
1. Gemeenschapsgoederen en bedrijfsmatige materiële vaste activa	0	8.589.935	0	7.254.517	0	15.844.452
a. Terreinen en gebouwen	0	7.952.839	0	6.215.955	0	14.168.794
b. Wegen en andere infrastructuur	0	56.965	0	10.000	0	66.965
c. Roerende goederen	0	123.846	0	8.000	0	131.846
d. Leasing en soortgelijke rechten	0	456.284	0	1.020.562	0	1.476.846
<b>C. Investerings in immateriële vaste activa</b>	<b>0</b>	<b>336.282</b>	<b>0</b>	<b>275.091</b>	<b>0</b>	<b>611.373</b>
<b>D. Toegestane investeringssubsidies</b>	<b>0</b>	<b>90.000</b>	<b>0</b>	<b>0</b>	<b>0</b>	<b>90.000</b>
<b>II. ONTVANGSTEN</b>	<b>0</b>	<b>4.014.045</b>	<b>0</b>	<b>3.756.789</b>	<b>0</b>	<b>7.770.834</b>
<b>B. Verkoop van materiële vaste activa</b>	<b>0</b>	<b>119.575</b>	<b>0</b>	<b>0</b>	<b>0</b>	<b>119.575</b>
1. Gemeenschapsgoederen en bedrijfsmatige materiële vaste activa	0	119.575	0	0	0	119.575
a. Terreinen en gebouwen	0	119.575	0	0	0	119.575
<b>D. Investeringsubsidies en -schenkingen</b>	<b>0</b>	<b>3.894.470</b>	<b>0</b>	<b>3.756.789</b>	<b>0</b>	<b>7.651.259</b>

## Jaarlijkse transacties

	2020	2021	2022	2023	2024	2025	2026
	Gerealiseerd	Gerealiseerd	Gerealiseerd	Gerealiseerd	Te realiseren	Te realiseren	Te realiseren
<b>I. UITGAVEN</b>	<b>3.513.323</b>	<b>5.085.926</b>	<b>229.551</b>	<b>188.417</b>	<b>1.092.924</b>	<b>2.811.607</b>	<b>3.364.077</b>
<b>A. Investeren in financiële vaste activa</b>	<b>0</b>	<b>0</b>	<b>0</b>	<b>1.000</b>	<b>0</b>	<b>0</b>	<b>0</b>
2. Intergemeentelijke samenwerkingsverbanden en soortgelijke entiteiten	0	0	0	1.000	0	0	0
<b>B. Investeren in materiële vaste activa</b>	<b>3.341.043</b>	<b>4.928.626</b>	<b>184.274</b>	<b>135.992</b>	<b>909.833</b>	<b>2.719.607</b>	<b>3.364.077</b>
1. Gemeenschapsgoederen en bedrijfsmatige materiële vaste activa	3.341.043	4.928.626	184.274	135.992	909.833	2.719.607	3.364.077
a. Terreinen en gebouwen	3.251.453	4.537.173	147.361	16.852	640.000	2.465.955	3.110.000
b. Wegen en andere infrastructuur	7.419	49.547	0	0	10.000	0	0
c. Roerende goederen	14.845	85.740	23.262	0	3.000	1.000	3.000
d. Leasing en soortgelijke rechten	67.326	256.167	13.650	119.141	256.833	252.652	251.077
<b>C. Investeren in immateriële vaste activa</b>	<b>82.280</b>	<b>157.300</b>	<b>45.277</b>	<b>51.425</b>	<b>183.091</b>	<b>92.000</b>	<b>0</b>
<b>D. Toegestane investeringssubsidies</b>	<b>90.000</b>	<b>0</b>	<b>0</b>	<b>0</b>	<b>0</b>	<b>0</b>	<b>0</b>
<b>II. ONTVANGSTEN</b>	<b>1.329.384</b>	<b>2.643.860</b>	<b>40.801</b>	<b>0</b>	<b>0</b>	<b>1.256.789</b>	<b>2.500.000</b>
<b>B. Verkoop van materiële vaste activa</b>	<b>103.774</b>	<b>0</b>	<b>15.801</b>	<b>0</b>	<b>0</b>	<b>0</b>	<b>0</b>
1. Gemeenschapsgoederen en bedrijfsmatige materiële vaste activa	103.774	0	15.801	0	0	0	0
a. Terreinen en gebouwen	103.774	0	15.801	0	0	0	0
<b>D. Investeringsubsidies en -schenkingen</b>	<b>1.225.610</b>	<b>2.643.860</b>	<b>25.000</b>	<b>0</b>	<b>0</b>	<b>1.256.789</b>	<b>2.500.000</b>

	2027
	Te realiseren
<b>I. UITGAVEN</b>	<b>261.000</b>
<b>A. Investeren in financiële vaste activa</b>	<b>0</b>
2. Intergemeentelijke samenwerkingsverbanden en soortgelijke entiteiten	0
<b>B. Investeren in materiële vaste activa</b>	<b>261.000</b>
1. Gemeenschapsgoederen en bedrijfsmatige materiële vaste activa	261.000
a. Terreinen en gebouwen	0
b. Wegen en andere infrastructuur	0
c. Roerende goederen	1.000
d. Leasing en soortgelijke rechten	260.000
<b>C. Investeren in immateriële vaste activa</b>	<b>0</b>
<b>D. Toegestane investeringssubsidies</b>	<b>0</b>
<b>II. ONTVANGSTEN</b>	<b>0</b>
<b>B. Verkoop van materiële vaste activa</b>	<b>0</b>
1. Gemeenschapsgoederen en bedrijfsmatige materiële vaste activa	0
a. Terreinen en gebouwen	0
<b>D. Investeringsubsidies en -schenkingen</b>	<b>0</b>



**PRIO IP-AP000005: Ruimtelijk beleid (inclusief open ruimte, erfgoed en handhaving)****AP000005: Ruimtelijk beleid (inclusief open ruimte, erfgoed en handhaving)**

	Reeds gerealiseerd		Nog te realiseren*			Totaal
	Voor MJP	In MJP	Voor MJP	In MJP	Na MJP	
<b>I. UITGAVEN</b>	0	318.545	0	465.151	0	783.696
<b>B. Investeren in materiële vaste activa</b>	0	226.642	0	248.988	0	475.630
1. Gemeenschapsgoederen en bedrijfsmatige materiële vaste activa	0	226.642	0	248.988	0	475.630
a. Terreinen en gebouwen	0	226.642	0	248.988	0	475.630
<b>C. Investeren in immateriële vaste activa</b>	0	91.903	0	216.163	0	308.066
<b>II. ONTVANGSTEN</b>	0	1	0	20.000	0	20.001
<b>B. Verkoop van materiële vaste activa</b>	0	1	0	0	0	1
1. Gemeenschapsgoederen en bedrijfsmatige materiële vaste activa	0	1	0	0	0	1
a. Terreinen en gebouwen	0	1	0	0	0	1
<b>D. Investeringssubsidies en -schenkingen</b>	0	0	0	20.000	0	20.000

## Jaarlijkse transacties

	2020	2021	2022	2023	2024	2025	2026
	Gerealiseerd	Gerealiseerd	Gerealiseerd	Gerealiseerd	Te realiseren	Te realiseren	Te realiseren
<b>I. UITGAVEN</b>	227.083	39.020	46.586	5.856	369.901	31.750	31.750
<b>B. Investeren in materiële vaste activa</b>	202.951	19.691	4.000	0	248.988	0	0
1. Gemeenschapsgoederen en bedrijfsmatige materiële vaste activa	202.951	19.691	4.000	0	248.988	0	0
a. Terreinen en gebouwen	202.951	19.691	4.000	0	248.988	0	0
<b>C. Investeren in immateriële vaste activa</b>	24.132	19.329	42.586	5.856	120.913	31.750	31.750
<b>II. ONTVANGSTEN</b>	0	0	1	0	5.000	5.000	5.000
<b>B. Verkoop van materiële vaste activa</b>	0	0	1	0	0	0	0
1. Gemeenschapsgoederen en bedrijfsmatige materiële vaste activa	0	0	1	0	0	0	0
a. Terreinen en gebouwen	0	0	1	0	0	0	0
<b>D. Investeringssubsidies en -schenkingen</b>	0	0	0	0	5.000	5.000	5.000

	2027
	Te realiseren
<b>I. UITGAVEN</b>	31.750
<b>B. Investeren in materiële vaste activa</b>	0
1. Gemeenschapsgoederen en bedrijfsmatige materiële vaste activa	0
a. Terreinen en gebouwen	0
<b>C. Investeren in immateriële vaste activa</b>	31.750
<b>II. ONTVANGSTEN</b>	5.000
<b>B. Verkoop van materiële vaste activa</b>	0
1. Gemeenschapsgoederen en bedrijfsmatige materiële vaste activa	0
a. Terreinen en gebouwen	0
<b>D. Investeringssubsidies en -schenkingen</b>	5.000

**PRIO IP-AP000006: Participatie en kindvriendelijkheid voorop**  
**AP000006: Participatie en kindvriendelijkheid voorop**

	Reeds gerealiseerd		Nog te realiseren*			Totaal
	Voor MJP	In MJP	Voor MJP	In MJP	Na MJP	
<b>I. UITGAVEN</b>	0	0	0	85.000	0	85.000
<b>B. Investerings in materiële vaste activa</b>	0	0	0	75.000	0	75.000
1. Gemeenschapsgoederen en bedrijfsmatige materiële vaste activa	0	0	0	75.000	0	75.000
a. Terreinen en gebouwen	0	0	0	75.000	0	75.000
<b>C. Investerings in immateriële vaste activa</b>	0	0	0	10.000	0	10.000

**Jaarlijkse transacties**

	2020	2021	2022	2023	2024	2025	2026
	Gerealiseerd	Gerealiseerd	Gerealiseerd	Gerealiseerd	Te realiseren	Te realiseren	Te realiseren
<b>I. UITGAVEN</b>	0	0	0	0	85.000	0	0
<b>B. Investerings in materiële vaste activa</b>	0	0	0	0	75.000	0	0
1. Gemeenschapsgoederen en bedrijfsmatige materiële vaste activa	0	0	0	0	75.000	0	0
a. Terreinen en gebouwen	0	0	0	0	75.000	0	0
<b>C. Investerings in immateriële vaste activa</b>	0	0	0	0	10.000	0	0

	2027
	Te realiseren
<b>I. UITGAVEN</b>	0
<b>B. Investerings in materiële vaste activa</b>	0
1. Gemeenschapsgoederen en bedrijfsmatige materiële vaste activa	0
a. Terreinen en gebouwen	0
<b>C. Investerings in immateriële vaste activa</b>	0

**PRIO IP-AP000009: Een robuuste en duurzame infrastructuur opbouwen**  
**AP000009: Een robuuste en duurzame infrastructuur opbouwen**

	Reeds gerealiseerd		Nog te realiseren*			Totaal
	Voor MJP	In MJP	Voor MJP	In MJP	Na MJP	
<b>I. UITGAVEN</b>	<b>0</b>	<b>10.338.895</b>	<b>0</b>	<b>10.963.011</b>	<b>0</b>	<b>21.301.906</b>
<b>B. Investerings in materiële vaste activa</b>	<b>0</b>	<b>8.665.967</b>	<b>0</b>	<b>8.099.486</b>	<b>0</b>	<b>16.765.453</b>
1. Gemeenschapsgoederen en bedrijfsmatige materiële vaste activa	0	8.665.967	0	8.099.486	0	16.765.453
a. Terreinen en gebouwen	0	1.627.988	0	1.903.732	0	3.531.720
b. Wegen en andere infrastructuur	0	6.938.609	0	6.128.754	0	13.067.363
c. Roerende goederen	0	99.370	0	57.000	0	156.370
e. Erfgoed	0	0	0	10.000	0	10.000
<b>C. Investerings in immateriële vaste activa</b>	<b>0</b>	<b>468.442</b>	<b>0</b>	<b>933.092</b>	<b>0</b>	<b>1.401.534</b>
<b>D. Toegestane investeringssubsidies</b>	<b>0</b>	<b>1.204.486</b>	<b>0</b>	<b>1.930.432</b>	<b>0</b>	<b>3.134.919</b>
<b>II. ONTVANGSTEN</b>	<b>0</b>	<b>545.246</b>	<b>0</b>	<b>1.813.327</b>	<b>0</b>	<b>2.358.573</b>
<b>B. Verkoop van materiële vaste activa</b>	<b>0</b>	<b>0</b>	<b>0</b>	<b>250.000</b>	<b>0</b>	<b>250.000</b>
1. Gemeenschapsgoederen en bedrijfsmatige materiële vaste activa	0	0	0	250.000	0	250.000
a. Terreinen en gebouwen	0	0	0	250.000	0	250.000
<b>D. Investeringsubsidies en -schenkingen</b>	<b>0</b>	<b>545.246</b>	<b>0</b>	<b>1.563.327</b>	<b>0</b>	<b>2.108.573</b>

## Jaarlijkse transacties

	2020	2021	2022	2023	2024	2025	2026
	Gerealiseerd	Gerealiseerd	Gerealiseerd	Gerealiseerd	Te realiseren	Te realiseren	Te realiseren
<b>I. UITGAVEN</b>	<b>1.839.214</b>	<b>2.130.597</b>	<b>2.871.454</b>	<b>3.497.630</b>	<b>6.553.618</b>	<b>2.204.393</b>	<b>902.500</b>
<b>B. Investerings in materiële vaste activa</b>	<b>1.677.353</b>	<b>2.002.044</b>	<b>2.739.764</b>	<b>2.246.806</b>	<b>4.768.986</b>	<b>1.215.500</b>	<b>872.500</b>
1. Gemeenschapsgoederen en bedrijfsmatige materiële vaste activa	1.677.353	2.002.044	2.739.764	2.246.806	4.768.986	1.215.500	872.500
a. Terreinen en gebouwen	211.115	1.012.599	192.914	211.361	1.647.232	175.500	40.500
b. Wegen en andere infrastructuur	1.412.029	976.003	2.537.382	2.013.194	3.074.754	1.034.000	825.000
c. Roerende goederen	54.209	13.442	9.468	22.251	37.000	6.000	7.000
e. Erfgoed	0	0	0	0	10.000	0	0
<b>C. Investerings in immateriële vaste activa</b>	<b>116.022</b>	<b>126.166</b>	<b>106.623</b>	<b>119.632</b>	<b>634.199</b>	<b>208.893</b>	<b>30.000</b>
<b>D. Toegestane investeringssubsidies</b>	<b>45.840</b>	<b>2.387</b>	<b>25.067</b>	<b>1.131.193</b>	<b>1.150.432</b>	<b>780.000</b>	<b>0</b>
<b>II. ONTVANGSTEN</b>	<b>22.016</b>	<b>135.429</b>	<b>315.300</b>	<b>72.500</b>	<b>1.813.327</b>	<b>0</b>	<b>0</b>
<b>B. Verkoop van materiële vaste activa</b>	<b>0</b>	<b>0</b>	<b>0</b>	<b>0</b>	<b>250.000</b>	<b>0</b>	<b>0</b>
1. Gemeenschapsgoederen en bedrijfsmatige materiële vaste activa	0	0	0	0	250.000	0	0
a. Terreinen en gebouwen	0	0	0	0	250.000	0	0
<b>D. Investeringsubsidies en -schenkingen</b>	<b>22.016</b>	<b>135.429</b>	<b>315.300</b>	<b>72.500</b>	<b>1.563.327</b>	<b>0</b>	<b>0</b>

	2027
	Te realiseren
<b>I. UITGAVEN</b>	<b>1.302.500</b>
<b>B. Investerings in materiële vaste activa</b>	<b>1.242.500</b>
1. Gemeenschapsgoederen en bedrijfsmatige materiële vaste activa	1.242.500
a. Terreinen en gebouwen	40.500
b. Wegen en andere infrastructuur	1.195.000
c. Roerende goederen	7.000
e. Erfgoed	0
<b>C. Investerings in immateriële vaste activa</b>	<b>60.000</b>
<b>D. Toegestane investeringssubsidies</b>	<b>0</b>
<b>II. ONTVANGSTEN</b>	<b>0</b>
<b>B. Verkoop van materiële vaste activa</b>	<b>0</b>
1. Gemeenschapsgoederen en bedrijfsmatige materiële vaste activa	0
a. Terreinen en gebouwen	0
<b>D. Investeringsubsidies en -schenkingen</b>	<b>0</b>

## 3.4. Schema T4 - Evolutie van de financiële schulden

**T4: Evolutie van de financiële schulden**

2023

Journaalvolnummers: JR Budg. 160246 Alg. 4046080955

Gemeente Wuustwezel (0207.537.735)

Gemeentepark 1, 2990 Wuustwezel

Algemeen directeur: Luc Loos

Ocmw Wuustwezel (0212.185.421)

Bredabaan 735, 2990 Wuustwezel

Financieel directeur: Sven Symens

Financiële schulden op 31 december	2020	2021	2022	2023	2024	2025
<b>A. Financiële schulden op lange termijn</b>	<b>7.713.236</b>	<b>6.998.523</b>	<b>10.265.042</b>	<b>9.225.271</b>	<b>8.382.902</b>	<b>10.201.558</b>
1. Financiële schulden op 1 januari	9.028.159	7.713.236	6.998.523	10.265.042	9.225.271	8.382.902
2. Nieuwe leningen	67.326	256.167	4.513.650	119.141	256.833	2.752.652
3. Aflossingen	0	0	-32.050	0	0	0
4. Overboekingen	-1.382.249	-970.879	-1.215.082	-1.158.912	-1.099.202	-933.996
<b>B. Financiële schulden op lange termijn die binnen het jaar vervallen</b>	<b>1.302.158</b>	<b>1.088.192</b>	<b>1.159.301</b>	<b>1.159.463</b>	<b>1.083.582</b>	<b>918.376</b>
1. Financiële schulden op 1 januari	1.065.454	1.302.158	1.088.192	1.159.301	1.159.463	1.083.582
2. Aflossingen	-1.145.545	-1.184.846	-1.143.972	-1.158.750	-1.175.083	-1.099.202
3. Overboekingen	1.382.249	970.879	1.215.082	1.158.912	1.099.202	933.996
<b>Totaal financiële schulden</b>	<b>9.015.394</b>	<b>8.086.715</b>	<b>11.424.343</b>	<b>10.384.734</b>	<b>9.466.484</b>	<b>11.119.934</b>

Financiële schulden op 31 december	2026	2027
<b>A. Financiële schulden op lange termijn</b>	<b>9.570.597</b>	<b>9.033.983</b>
1. Financiële schulden op 1 januari	10.201.558	9.570.597
2. Nieuwe leningen	251.077	260.000
3. Aflossingen	0	0
4. Overboekingen	-882.038	-796.614
<b>B. Financiële schulden op lange termijn die binnen het jaar vervallen</b>	<b>866.418</b>	<b>780.994</b>
1. Financiële schulden op 1 januari	918.376	866.418
2. Aflossingen	-933.996	-882.038
3. Overboekingen	882.038	796.614
<b>Totaal financiële schulden</b>	<b>10.437.015</b>	<b>9.814.977</b>

## 3.5. Schema T5 - Toelichting bij de balans

**T5 - Toelichting bij de balans**

Mutatiestaat van de vaste activa	Boekwaarde op 1/1	Aankopen	Verkopen	Overboeking	Herwaardering	Afschrijving en waardevermindering	Andere mutaties	Boekwaarde op 31/12
<b>B. Financiële vaste activa</b>	<b>14.613.755,00</b>	<b>113.253,00</b>	<b>-78.337,00</b>	<b>-3,00</b>	<b>-155.476,00</b>	<b>0,00</b>	<b>1,00</b>	<b>14.493.193,00</b>
1. Extern verzelfstandigde agentschappen	0,00	0,00	0,00	0,00	0,00	0,00	0,00	0,00
2. Intergemeentelijke samenwerkingsverbanden en soortgelijke entiteiten	14.481.840,00	113.253,00	-78.337,00	0,00	-155.476,00	0,00	1,00	14.361.281,00
3. OCMW-verenigingen	126,00	0,00	0,00	0,00	0,00	0,00	0,00	126,00
4. Andere financiële vaste activa	131.789,00	0,00	0,00	-3,00	0,00	0,00	0,00	131.786,00
<b>C. Materiële vaste activa</b>	<b>77.830.812,00</b>	<b>3.261.336,00</b>	<b>-9.517,00</b>	<b>-36.339,00</b>	<b>0,00</b>	<b>-4.111.164,00</b>	<b>0,00</b>	<b>76.935.128,00</b>
1. Gemeenschapsgoederen	77.830.812,00	3.261.336,00	-9.517,00	-36.339,00		-4.111.164,00	0,00	76.935.128,00
a. Terreinen en gebouwen	50.269.525,00	683.293,00	-6.597,00	5.070,00		-1.404.210,00	-1,00	49.547.080,00
b. Wegen en andere infrastructuur	23.407.735,00	2.068.792,00	0,00	0,00		-1.839.312,00	0,00	23.637.215,00
c. Installaties, machines en uitrusting	186.239,00	108.429,00	-2.800,00	-14.723,00		-87.472,00	0,00	189.673,00
d. Meubilair, kantooruitrusting en rollend materieel	1.104.412,00	280.725,00	-119,00	-26.686,00		-423.584,00	-1,00	934.747,00
e. Leasing en soortgelijke rechten	2.621.595,00	119.141,00	0,00	0,00		-351.004,00	0,00	2.389.732,00
f. Erfgoed	241.307,00	956,00	0,00	0,00		-5.582,00	0,00	236.681,00
2. Bedrijfsmatige materiële vaste activa	0,00	0,00	0,00	0,00		0,00	0,00	0,00
a. Terreinen en gebouwen	0,00	0,00	0,00	0,00		0,00	0,00	0,00
b. Installaties, machines en uitrusting	0,00	0,00	0,00	0,00		0,00	0,00	0,00
c. Meubilair, kantooruitrusting en rollend materieel	0,00	0,00	0,00	0,00		0,00	0,00	0,00
d. Leasing en soortgelijke rechten	0,00	0,00	0,00	0,00		0,00	0,00	0,00
3. Andere materiële vaste activa	0,00	0,00	0,00	0,00	0,00	0,00	0,00	0,00
a. Terreinen en gebouwen	0,00	0,00	0,00	0,00	0,00	0,00	0,00	0,00
b. Roerende goederen	0,00	0,00	0,00	0,00	0,00	0,00	0,00	0,00
<b>D. Immateriële vaste activa</b>	<b>1.451.798,00</b>	<b>209.245,00</b>	<b>0,00</b>	<b>-190.326,00</b>		<b>-43.618,00</b>	<b>0,00</b>	<b>1.427.099,00</b>

<b>Mutatiestaat van het nettoactief</b>						
<b>A. Kapitaalsubsidies en schenkingen</b>		<b>Boekwaarde op 1/1</b>	<b>Toevoeging</b>	<b>Verrekening</b>	<b>Andere mutaties</b>	<b>Boekwaarde op 31/12</b>
	Ocmw Wuustwezel	1.647.704,00	72.500,00	-179.816,00	0,00	1.540.388,00
	Gemeente Wuustwezel	13.301.803,00	-962.502,00	300.598,00	0,00	12.639.899,00
	<b>Totaal</b>	<b>14.949.507,00</b>	<b>-890.002,00</b>	<b>120.782,00</b>	<b>0,00</b>	<b>14.180.287,00</b>
<b>B. Gecumuleerd overschot of tekort</b>		<b>Boekwaarde op 1/1</b>	<b>Overschot of tekort van het boekjaar</b>	<b>Tussenkost gemeente aan OCMW</b>	<b>Andere mutaties</b>	<b>Boekwaarde op 31/12</b>
	Ocmw Wuustwezel	451.914,00	-2.541.361,00	2.619.456,00	0,00	530.009,00
	Gemeente Wuustwezel	10.399.984,00	4.856.075,00	-2.619.456,00	0,00	12.636.603,00
	<b>Totaal</b>	<b>10.851.898,00</b>	<b>2.314.714,00</b>	<b>0,00</b>	<b>0,00</b>	<b>13.166.612,00</b>
<b>C. Herwaarderingsreserves</b>		<b>Boekwaarde op 1/1</b>	<b>Toevoeging</b>	<b>Terugneming</b>	<b>Andere mutaties</b>	<b>Boekwaarde op 31/12</b>
	Ocmw Wuustwezel	2,00	0,00	0,00	0,00	2,00
	Gemeente Wuustwezel	4.612.402,00	0,00	-155.479,00	0,00	4.456.923,00
	<b>Totaal</b>	<b>4.612.404,00</b>	<b>0,00</b>	<b>-155.479,00</b>	<b>0,00</b>	<b>4.456.925,00</b>
<b>D. Overig nettoactief</b>		<b>Boekwaarde op 1/1</b>	<b>Wijziging kapitaal</b>		<b>Andere mutaties</b>	<b>Boekwaarde op 31/12</b>
	Ocmw Wuustwezel	2.622.713,00	0,00		0,00	2.622.713,00
	Gemeente Wuustwezel	59.199.767,00	0,00		0,00	59.199.767,00
	<b>Totaal</b>	<b>61.822.480,00</b>	<b>0,00</b>		<b>0,00</b>	<b>61.822.480,00</b>
<b>Totaal nettoactief</b>		<b>Boekwaarde op 1/1</b>			<b>Mutatie</b>	<b>Boekwaarde op 31/12</b>
	Ocmw Wuustwezel	4.722.334,00			-29.221,00	4.693.113,00
	Gemeente Wuustwezel	87.513.955,00			1.419.236,00	88.933.192,00
	<b>Totaal</b>	<b>92.236.289,00</b>			<b>1.390.015,00</b>	<b>93.626.305,00</b>

### 3.6. Financiële risico's

## Financiële risico's

Conflict in Oekraïne: Door de oorlog in Oekraïne zijn in België vele vluchtelingen opgevangen. In Wuustwezel is er een collectieve opvanglocatie in het voormalige woonzorgcentrum Sint-Jozef opgestart. Daarnaast zijn er nog enkele private opvanglocaties bij gezinnen. Deze collectieve opvang bracht uiteraard opstartkosten met zich mee. Daarnaast blijven er ook lopende kosten (leefloon dat weliswaar wordt terugbetaald, financiële steun, personeelsinzet om de opvang te coördineren, energiekosten, ...) zolang de opvang vereist is. Daartegenover is er ook duidelijkheid gekomen over de subsidies die we vanuit Vlaanderen zullen ontvangen voor de opstartkosten en de maandelijkse bijdrages. Jammer genoeg is het moeilijk in te schatten hoe lang deze oorlogssituatie zal aanhouden. In het meerjarenplan hebben we deze opvang ondertussen gebudgetteerd tot eind 2024.

Energieprijzen: Sinds het najaar van 2021 zijn de energieprijzen stelselmatig gestegen op de internationale markten. Daarbovenop kwam het conflict in Oekraïne waardoor deze nog meer stegen. We hebben het afgelopen jaar ontdekt dat de prijzen voor gas, elektriciteit en olie zeer volatiel kunnen zijn. Vandaar dat het ook heel moeilijk is om betrouwbare ramingen over een langere periode terug te vinden.

Indexeringen: Ondermeer door bovenstaande redenen wordt de spilindex regelmatig overschreden. Dit heeft een vrijwel onmiddellijk gevolg op de tussenkomsten voor o.a. leefloon en onze personeelskosten. Wat moeilijker in te schatten is, zijn de indexeringen van onze exploitatie- en investeringskosten omdat deze van veel verschillende factoren afhangen zoals welke materialen er gebruikt worden, welke sector betreft het, ... Aan de andere kant zijn er ook ontvangsten zoals de aanvullende personenbelasting en de onroerende voorheffing die de indexeringen volgen, zij het met een vertraagd effect.

Coronacrisis: Door de Covid19-pandemie heeft de hogere overheid allerlei maatregelen genomen waardoor verschillende economische en sociale activiteiten tijdelijk niet meer konden plaatsvinden. Van zodra de hogere overheden de maatregelen versoepelden kon het economisch en sociale leven verder opgestart worden. Maar tevens zullen we er rekening mee moeten houden dat deze beperkende maatregelen terug kunnen afgeroepen worden telkens de pandemie opflakkert. Door de afgelopen vaccinatiecampagnes gaan we er echter vanuit dat de maatregelen echter beperkt zullen blijven en bv. gemeentelijke locaties kunnen verhuurd blijven aan de verenigingen. FOD Financiën maakt inschattingen o.b.v. allerlei parameters om een raming te kunnen maken van het volgende jaar en een herraming van het lopende jaar. Zij meldden vorig jaar dat ze verwachtten dat de coronacrisis voor de aanvullende personenbelasting vanaf oktober 2021 en voornamelijk in 2022 voelbaar zal zijn.



Intrestvoeten leningen: Op 1 januari 2023 zal de totale openstaande schuld 11.617.139 (incl. lopende leasingcontracten) bedragen. Quasi het gehele openstaand kapitaal is niet herzienbaar omdat deze met vaste rentevoeten zijn aangegaan of tijdens de looptijd zijn vastgezet op een bepaalde rentevoet. Momenteel zijn de intrestvoeten gevoelig gestegen t.o.v. van het zeer lage peil van de vorige jaren. Dit blijft dus een variabele factor voor de ramingen van onze leninguitgaven. In het meerjarenplan is ook rekening gehouden met een intrestvoet van 4% voor toekomstige leningen in 2025 en volgende jaren. In het huidig meerjarenplan gaan we uit van volgende nieuwe leningen: 2.500.000 EUR in 2025, welke pas effectief zullen opgenomen worden als het investeringsritme en de thesaurietoestand dit vereist.

Vergrijzing: Wanneer de bevolking verouderd, betekent dit ook dat gemiddeld gezien de inkomsten uit de personenbelasting kunnen dalen (een pensioen genereert immers minder inkomsten dan een werknemersvergoeding). Anderzijds groeit de bevolking ook aan, al dan niet met een werkende bevolking, waardoor dit effect kan verminderen. Deze evolutie is echter zeer moeilijk te berekenen op lokaal niveau. Vanuit FOD Financiën zijn echter ook voor de daaropvolgende jaren ramingen meegedeeld, iets wat de FOD Financiën sinds vorig jaar opmaakt. Het zijn deze ramingen die we hebben verwerkt in het meerjarenplan.

Werkgeversbijdragen statutairen: Via DIBISS (= Dienst voor Bijzondere Socialezekerheidsstelsels) hebben we de melding gekregen dat we voor de periode 2016-2017 een korting kregen van 3,5% op de werkgeversbijdragen voor statutair personeel. Voor de periode 2018-2022 bedroeg deze korting nog 3%. Voor 2023 hebben we geen officiële mededeling meer gekregen, maar uit de tabellen van de Federale Pensioendienst voor de responsabiliseringsbijdrage blijkt dat deze korting nog t.e.m. 2023 zal lopen, maar dat daarna geen korting meer wordt toegekend. Uit correspondentie met de VVSG werd bevestigd dat het KB nog niet gestemd is, maar wel klaar ligt zodat we van deze korting van 3% mogen uitgaan in 2023 én 2024. In afwachting van verder nieuws hebben we dus vanaf 2025 de volledige pensioenbijdrage zonder korting voor de statutairen in het meerjarenplan opgenomen. Een tweede element is dat de basisbijdragevoet (zonder rekening te houden met een eventuele korting) vanaf 2022 stijgt van 41,5% naar 43%, in 2023 naar 44% en vanaf 2024 naar 45%. De combinatie van een stijgende basisbijdragevoet en het eventueel wegvallen van de korting, betekent een stijging van 6,5% over 4 jaren (in 2021 38,5% vs in 2025 45%).

Responsabiliseringsbijdrage: Als de gepensioneerde statutaire werknemers van een lokale bestuur meer kosten dan de bijdragen voor pensioenen die ontvangen worden van de actieve statutairen in hetzelfde bestuur, wordt de helft van dit tekort teruggevorderd bij het bestuur. Het aandeel actieve statutairen bij het lokaal bestuur zakt t.o.v. de contractuelen. Hierdoor zal logischerwijze de responsabiliseringsbijdrage stijgen. Voor de gemeente betalen wij al een responsabiliseringsbijdrage (raming voor 2023: 139.952 EUR). Voor het OCMW wordt pas in 2027 een responsabiliseringsbijdrage verwacht.

Dividenden en subsidies: De dividenden van de intergemeentelijke samenwerkingsverbanden en de subsidies van andere overheden staan, om verscheidene redenen, al vele jaren onder druk. Zo had de VREG besloten dat het rendement dat uitgekeerd wordt aan de aandeelhouders door de energiedistributeurs moet verlagen van 5,5% naar 3,7% (voor 2021) en 2,60% (voor 2024). In hun brief van eind 2021 waarin de dividenden voor de volgende jaren geraamd werden, gaf Fluvius mee dat ze vanaf 2022 genoodzaakt zijn de uit te keren dividenden te laten zakken door deze beslissing van de VREG. In totaal (gas en elektriciteit samen) betekende dit 150.835 EUR minder dividendontvangsten in 2022 t.o.v. 2021. Deze nemen nog iets verder af de volgende jaren. Voor 2025 delen zij dit jaar mee dat er nog niets beslist is en houden zij de dividendramingen stabiel. Waar de bevoegde intergemeentelijke samenwerkingsverbanden ramingen voor de ganse legislatuur hebben meegedeeld, is dit overgenomen in het meerjarenplan. Waar er geen ramingen over meerdere jaren werden meegedeeld is veiligheidshalve een status quo gehanteerd.

Igean: De intercommunale IGEAN heeft in opdracht van de gemeente Wuustwezel diverse gronden verworven met het oog op woonprojecten in het verleden. IGEAN heeft hiervoor leningen aangegaan welke werden gewaarborgd door de gemeente Wuustwezel (bv. aankoop gronden Hagelkruisakker in 2006 en 2007 voor een totaal van gewaarborgde leningen van 1.737.819,70 euro).

Toegestane leningen: In de afgelopen jaren werden enkele rente-arme leningen toegekend aan verenigingen om een lokaal te kunnen bouwen:

LV vzw, KLJ Wuustwezel, Chiro Wuustwezel, Kon. Wuustwezel FC, Chiro Loenhout, Jeugdhuis De Raap

Verwacht werd dat in 2023 de scouts van Gooreind en de tennisclub van Wuustwezel of Kon. Wuustwezel FC ook een rente-arme lening zouden aanvragen, maar dat is niet gebeurd. Daarnaast werden enkele renteloze leningen, die over 5 jaar, lopen toegekend voor groene investeringen:

Gooreind VV, Jeugd Loenhout vzw, Kon. Harmonie De Jonge Scheuten, Tenniscentrum Kattegat

Vanaf 2023 hebben we extra te verwachten renteloze leningen voor groene investeringen ingeschreven n.a.v. de energiecrisis waar ook onze verenigingen door getroffen zijn.

### 3.7. Waarderingsregels

#### ALGEMENE PRINCIPES

Waarderingsregels geven een beeld van de belangrijkste waarderingsprincipes, toegepast in de boekhouding van de organisatie. De waarderingsregels moeten voldoen aan de eisen van voorzichtigheid, oprechtheid en goede trouw. Ze mogen niet afhangen van het resultaat van het boekjaar. Ze gaan ervan uit dat het bestuur zijn activiteiten zal voortzetten (principe van going-concern).

Elk vermogensbestanddeel (bezitting of financieringsbron) moet afzonderlijk worden gewaardeerd.

De waarderingsregels moeten van het ene financiële boekjaar op het andere identiek zijn en stelselmatig worden toegepast. Ze moeten evenwel gewijzigd worden wanneer ze door omstandigheden niet langer zorgen voor een waar en getrouw beeld.

#### WAARDERING BIJ ERKENNING: AANSCHAFFINGSWAARDE

Elk actiefbestanddeel wordt bij erkenning gewaardeerd tegen aanschaffingswaarde en voor dat bedrag in de balans opgenomen, onder aftrek van de desbetreffende gecumuleerde afschrijvingen en waardeverminderingen.

Onder aanschaffingswaarde wordt bedoeld:

- De aankoopprijs + bijkomende kosten
- De ruilwaarde
- De vervaardigingswaarde (aanschaffingsprijs grondstoffen, ... + rechtstreekse productiekosten)
- De schenkingswaarde (marktwaarde van de goederen op het moment van de schenking of datum van het overlijden van de nalatenschap + belastingen en kosten)
- De inbrengwaarde

Voorwaarden om als een investeringsgoed aanzien te worden:

- A) Aankoop van goederen of diensten:
  - 1) De aankoop per individueel stuk is hoger dan 2.500 EUR \* (incl. BTW)
  - 2) De aankoop is duurzaam van aard (geen verbruiksgoed)
  - 3) Het goed heeft een economische waarde over meerder jaren.
- B) Onderhoud en herstellingen:
  - 1) Het onderhoud, werk of herstelling is hoger dan 2.500 EUR \*(incl. btw)
  - 2) De werken zijn duurzaam van aard
  - 3) Het onderhoud, werk of herstelling geeft het actief een hogere waarde

\* Indien aankopen onder dit bedrag deel uitmaken van een groter project, worden deze toch geactiveerd.

#### WAARDERING IN LATERE BOEKJAREN

Sommige activa kunnen worden geherwaardeerd om hun boekhoudkundige waarde in overeenstemming te brengen met de marktwaarde.

Herwaardering is enkel toegestaan voor de financiële vaste activa en de overige materiële vast activa.

Na de initiële waardering van een actiefbestanddeel, geldt voor de waardering in de latere boekjaren ofwel het kostprijsmodel ofwel het herwaarderingsmodel. Volgens het kostprijsmodel moet een vast actief worden geboekt tegen zijn kostprijs, verminderd met eventuele geboekte afschrijvingen en eventuele geboekte waardeverminderingen. Het herwaarderingsmodel (voor financiële vaste activa en overige materiële vaste activa) houdt echter in dat een vast actief waarvan de reële waarde betrouwbaar kan worden bepaald, geboekt wordt tegen de geherwaardeerde waarde.

	Gebruiksduur	Afschrijvingen	Waardeverminderingen	Herwaarderingsmodel
Kostprijsmodel				
Gemeenschaps-goederen	Beperkt	JA	JA	NEE
	Onbeperkt	NEE	JA	NEE
Bedrijfsmatige materiële vaste activa	Beperkt	JA	JA	NEE
	Onbeperkt	NEE	JA	NEE
Immateriële vaste activa	Beperkt	JA	JA	NEE
	Onbeperkt	NEE	JA	NEE
Herwaarderingsmodel				
Overige materiële vaste activa	Beperkt	JA	JA	JA
	Onbeperkt	NEE	JA	JA
Financiële vaste activa	Niet van toepassing	NEE	JA	JA

## AFSCHRIJVINGEN

Het af te schrijven bedrag van een actief wordt per financieel boekjaar bepaald (en kan dus per financieel boekjaar verschillen van elkaar) door het verschil tussen de boekhoudkundige waarde en de restwaarde te delen door de resterende gebruiksduur uitgedrukt in jaren.

$$\text{Jaarlijks afschrijvingsbedrag} = \frac{\text{boekhoudkundige waarde} - \text{restwaarde}}{\text{Resterende gebruiksduur}}$$

Er wordt uitgegaan van een 'gelijkmatige' veroudering, waardoor steeds de lineaire afschrijvingsmethode wordt toegepast.

Het bestuur opteert ervoor de initiële afschrijvingsduur voor de diverse categorieën van activa te bepalen zoals opgenomen in bijgevoegde tabel.

## WAARDEVERMINDERINGEN

Waardevermindering zijn andere correcties op de aanschaffingswaarde van actiefbestanddelen dan deze die voortvloeien uit afschrijvingen, om rekening te houden met al dan niet als definitief aan te merken ontwaardingen bij het afsluiten van het financiële boekjaar. Als evenwel op het einde van het financiële boekjaar blijkt dat de gebruikswaarde van een goed hoger is dan zijn boekhoudkundige waarde, dan moeten de eventueel reeds geboekte waardeverminderingen worden teruggenomen ten belope van het verschil.

## HERWAARDERINGEN

De financiële vaste activa en de overige materiële vaste activa, waarvan de reële waarde betrouwbaar kan worden bepaald (herwaarderingsmodel van toepassing), moeten na hun opname worden geboekt tegen de geherwaardeerde waarde. Dit is de reële waarde op het moment van de herwaardering, verminderd met eventuele latere gecumuleerde afschrijvingen en latere gecumuleerde waardeverminderingen.

Bij de herwaardering van een actief, wordt de volledige categorie waartoe dat actief behoort, geherwaardeerd. De overige materiële vaste activa met beperkte gebruiksduur worden op basis van deze geherwaardeerde waarde afgeschreven.

## INHOUD EN WAARDERING VAN DE (SUB)RUBRIEKEN VAN DE BALANS

### LIQUIDE MIDDELEN EN GELDBELEGGINGEN

Conform art. 158 BVR worden de liquide middelen en de geldbeleggingen met uitzondering van de vastrentende effecten, gewaardeerd tegen de nominale waarde.

De aandelen, niet-vastrentende effecten en vastrentende effecten worden bij verwerving geboekt en gewaardeerd tegen de aanschaffingswaarde.

Op de liquide middelen en geldbeleggingen worden waardeverminderingen toegepast als de realisatiewaarde op de datum van jaarafsluiting lager is dan de aanschaffingswaarde.

Indien bij realisatie meer- of minderwaarden worden behaald, dienen deze afzonderlijk te worden gerapporteerd in de staat van opbrengsten en kosten.

Geen enkele vorm van herwaardering is toegestaan op de liquide middelen en geldbeleggingen.

### VORDERINGEN OP KORTE TERMIJN

Vorderingen op korte termijn worden in de balans opgenomen voor de nominale waarde.

Vorderingen waarvan de invorderbaarheid twijfelachtig is dienen overgeboekt te worden naar een rekening dubieuze debiteuren. Daarenboven zal men ook waardeverminderingen moeten boeken in functie van de ouderdom van de vordering, zijnde:

- Ouder dan 1 jaar en jonger dan 2 jaar: 25 %
- Ouder dan 2 jaar en jonger dan 3 jaar: 50 %
- Ouder dan 3 jaar: 100 %

Op het ogenblik dat de insolventie van een schuldenaar is bewezen, moet de vordering als oninvorderbaar worden geboekt en zal een minderwaarde moeten geboekt worden voor het saldo van de vordering. De vordering wordt dan uit de boekhouding verwijderd. Indien achteraf zou blijken dat er alsnog een gedeelte van de vordering werd gerecupereerd, dan zal dit aanleiding geven tot de boeking van een meerwaarde (742) voor het effectief gestorte bedrag.

## VOORRADEN

Er wordt enkel in het woonzorgcentrum gewerkt met een ijzeren voorraad.

## FINANCIELE VASTE ACTIVA

Deelnemingen worden gewaardeerd tegen verwervingswaarde.

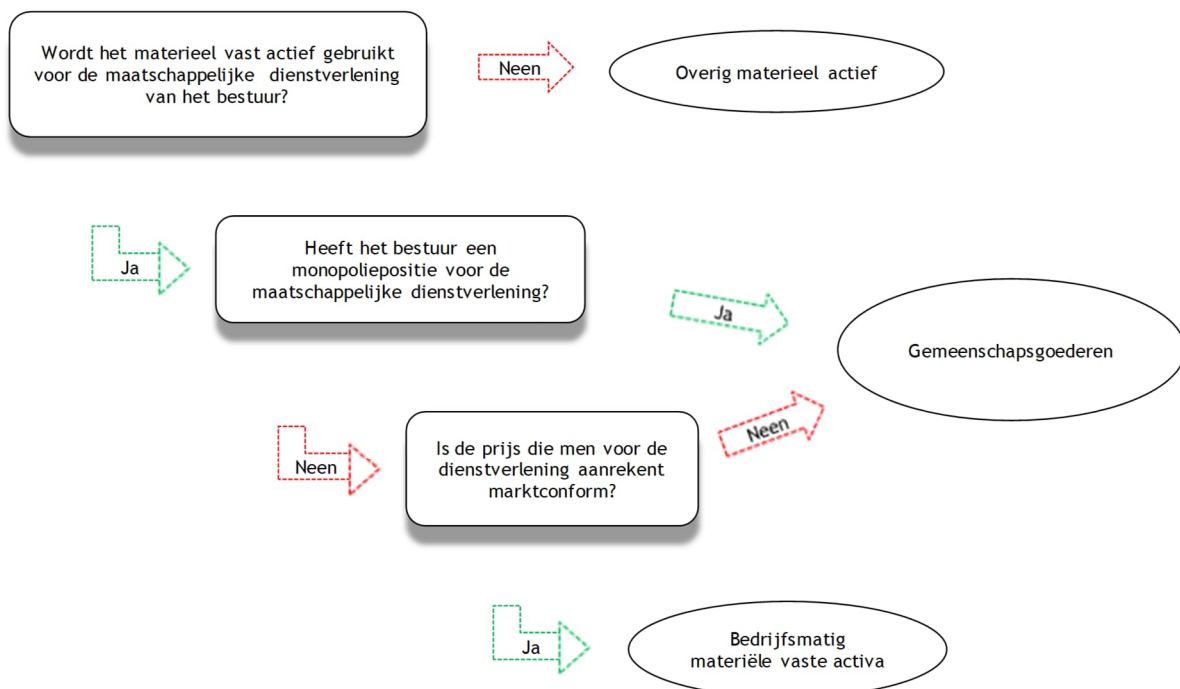
Belangen of aandelen in rechtspersonen en vastrentende effecten worden in de boekhouding opgenomen tegen hun aanschaffingswaarde. De aanschaffingswaarde van belangen of aandelen, ontvangen als vergoeding voor inbrengen die niet bestaan in contanten of die voortkomen uit de omzetting van vorderingen, stemt overeen met de conventionele waarde van de ingebrachte goederen en waarden of van de omgezette vorderingen. Als de conventionele waarde echter lager is dan de marktwaarde van de ingebrachte goederen en waarden of van de omgezette vorderingen, kan de aanschaffingswaarde geherwaardeerd worden tot de hogere marktwaarde.

Er worden waardeverminderingen toegepast op de belangen en de aandelen die onder de financiële vaste activa zijn opgenomen in geval van duurzame minderwaarde of ontwaarding, verantwoord door de toestand, de rentabiliteit of de vooruitzichten van de entiteit waarin de belangen of de aandelen worden aangehouden. Het bestuur zal ook op de vorderingen, inclusief de vastrentende effecten, die in de financiële vaste activa zijn opgenomen waardeverminderingen toepassen als er voor het geheel of een gedeelte van de vordering onzekerheid bestaat over de betaling ervan op de vervaldag.

## MATERIELE VASTE ACTIVA

Een onderscheid moet gemaakt worden tussen gemeenschapsgoederen, bedrijfsmatige activa en overige activa.

Onderstaand schema brengt de bepaling van de categorie waartoe een materieel vast actief behoort in kaart:



De gebruiksrechten voor materiële vaste activa waarover het bestuur beschikt op grond van leasing of gelijkaardige overeenkomsten (bv. erfpacht) worden onder de activa opgenomen voor het gedeelte van de volgens de overeenkomst te storten termijnen, dat strekt tot de wedersamenstelling van de kapitaalwaarde van het goed waarop de overeenkomst betrekking heeft. De overeenkomstige schuld aan de passiefzijde waardeert het bestuur ieder jaar ten bedrage van het gedeelte van de in de volgende boekjaren te storten termijnen, dat strekt tot de wedersamenstelling van de kapitaalwaarde van het goed waarop de overeenkomst betrekking heeft. De duur van de afschrijvingsperiode wordt geregeld door IAS17 en IPSAS13: indien het *redelijk zeker* is dat het geleasede actief overgenomen wordt bij het verstrijken van de leaseperiode (lichten van de aankoopoptie), zal het actief worden afgeschreven over de normale gebruiksduur van soortgelijke activa (die in volle eigendom zijn). Indien het *niet redelijk zeker* is dat het actief wordt overgenomen bij het verstrijken van de leaseperiode (aankoopoptie wordt niet gelicht), wordt het actief afgeschreven over de leaseperiode, tenzij de (economische) gebruiksduur korter is.

AW = Aanschaffingswaarde

VVP= Vervaardigingsprijs

Rubriek BBC	Waardering	Grensbedrag	Afschrijvingsduur
Terreinen	AW of VVP	Geen	Geen
- Inrichting bebouwde terreinen	AW of VVP	2.500 EUR	10 jaar
Gebouwen	AW of VVP	Geen	25 jaar
- Onderhoud en uitrusting gebouwen	AW of VVP	2.500 EUR	10 jaar
Wegen en waterlopen			
- Verharding, slijtlaag, voet- en fietspaden	AW of VVP	2.500 EUR	25 jaar
- Overige infrastructuur (straatmeubilair, wegbepanting, verkeerssignalisatie, ...)	AW of VVP	2.500 EUR	10 jaar
- Onderhoudswerken (o.a. vervangen slijtlaag, ...)	AW of VVP	2.500 EUR	5 jaar
- Waterlopen en -bekkens	AW of VVP	2.500 EUR	25 jaar
- Onderhoudswerken aan waterlopen	AW of VVP	2.500 EUR	10 jaar
Overige onroerende infrastructuur (openbare verlichting, nutsleidingen, rioleringsnet, ...)	AW of VVP	2.500 EUR	25 jaar
- Buitengewoon onderhoud	AW of VVP	2.500 EUR	10 jaar

Installaties, machines en uitrusting			
- machines en uitrusting	AW of VVP	2.500 EUR	5 – 10 jaar
- kantooruitrusting en medisch materiaal	AW of VVP	2.500 EUR	5 jaar
- Informaticamateriaal en audiovisuele apparaten	AW of VVP	2.500 EUR	5 jaar

Rubriek BBC	Waardering	Grensbedrag	Afschrijvingsduur
Meubilair	AW of VVP	2.500 EUR	10 jaar
Rollend Materiaal			
- Personenwagens en kleine bestelwagens	AW of VVP	2.500 EUR	5 jaar
- Vrachtwagens en speciale voertuigen	AW of VVP	2.500 EUR	10 jaar
Kunstwerken, erfgoed	AW of VVP	geen	geen
* De aanschaffingswaarde van deze activa wordt via waardvermindering herleid naar 1 EUR, daar deze in principe geen gebruikswaarde hebben.			

#### IMMATERIELE VASTE ACTIVA

Rubriek BBC	Waardering	Grensbedrag	Afschrijvingsduur
Licenties, octrooien, software, ...	AW	2.500 EUR	5 jaar
Plannen en studies	AW	2.500 EUR	3 – 5 jaar

#### SCHULDEN

De schulden worden gewaardeerd tegen de nominale waarde.



## NETTO-ACTIEF

De investeringssubsidies en schenkingen worden in de erop volgende boekjaren via afboekingen in de staat van opbrengsten en kosten (subrubriek 7530) gespreid om ze in overeenstemming te brengen met de afschrijvingen op het gesubsidieerde actief. In geval van niet-afschrijfbaar activa blijft het oorspronkelijke bedrag van de investeringssubsidie of de schenking behouden in de boekhouding.

De voorzieningen voor risico's en kosten worden stelselmatig gevormd.

### BIJZONDERE BEPALINGEN BIJ DE OVERGANG NAAR BBC (BEGINBALANS)

De balansstructuur van de BBC is volledig anders dan deze van de NGB (nieuwe gemeenteboekhouding) de NOB (nieuwe OCMW boekhouding) of de AGB-boekhouding (autonome gemeentebedrijven). De beginbalans van de BBC stemt dus zeker niet overeen met de eindbalans van NGB of NOB, maar is daar uiteraard wel op gebaseerd.

Bij de conversie naar BBC en de opmaak van de beginbalans heeft het bestuur geopteerd voor de toepassing van het continuïteitsprincipe. Dat houdt in dat de bestaande inventarisbestanddelen werden geconverteerd naar de respectievelijke rubrieken in BBC, op basis van de bestaande (historische) aanschafwaarde. De afschrijvingstermijnen werden vervangen door de termijnen bepaald in bijlage, waardoor de resterende gebruiksduur, de netto-boekwaarde en het jaarlijkse afschrijvingsbedrag van de activa verandert. Hierbij werd uitgegaan van een restwaarde gelijk aan 0. De ijzeren voorraad van het woonzorgcentrum werd geherwaardeerd.

Enkele activa werden samengevoegd, waardoor de afschrijvingstermijnen werden geharmoniseerd. Bestaande activa met een boekwaarde gelijk aan 0, of die niet konden geïndividualiseerd worden, werden mogelijks niet opgenomen in de beginbalans. Dit geldt ook voor de corresponderende investeringssubsidies.

## MATERIËLE EN IMMATERIËLE VASTE ACTIVA

Volledig afgeschreven immateriële activa werden niet overgenomen naar de BBC-omgeving. De terreinen werden geherwaardeerd, uitgezonderd de overige gronden.

De activa die behoren tot het erfgoed worden pro memorie in de beginbalans opgenomen (aan 1 EUR) of indien het actief wordt ingezet voor de uitvoering van het "maatschappelijk doel" kan er toch een gebruikswaarde aan toegekend worden.

## NETTO-ACTIEF

De ontvangen investeringssubsidies en schenkingen werden geconverteerd voor zover het corresponderende actief werd geconverteerd. De verrekeningstermijn werd aangepast aan de afschrijvingstermijn van het corresponderende actief.

De voorzieningen voor risico's en kosten werden opnieuw geëvalueerd.

## 3.8. Niet in de balans opgenomen rechten en verplichtingen

Jaar	Entiteit	AR	Omschrijving	Debet	Credit	Saldo
2023	OCMW	01200000	Debiteuren wegens persoonlijke zekerheden	30.850,23		30.850,23
2023	OCMW	01300000	Crediteuren wegens borgstelling voor financiële schulden aangegaan door lokaal bestuur		30.850,23	-30.850,23
2023	OCMW	03200000	Ontvangen zekerheden	150.000,00		150.000,00
2023	OCMW	03300000	Zekerheidstellers		150.000,00	-150.000,00
2023	OCMW	09200000	Gecumuleerd budgettair resultaat vorig boekjaar		7.860.214,28	-7.860.214,28
2023	OCMW	09300000	Gecumuleerd budgettair resultaat vorig boekjaar	7.860.214,28		7.860.214,28
2023	Gemeente	01200000	Debiteuren wegens persoonlijke zekerheden	6.325.023,66		6.325.023,66
2023	Gemeente	01300000	Crediteuren wegens borgstelling voor financiële schulden aangegaan door lokaal bestuur		6.325.023,66	-6.325.023,66
2023	Gemeente	09200000	Gecumuleerd budgettair resultaat vorig boekjaar	18.940.475,90		18.940.475,90
2023	Gemeente	09300000	Gecumuleerd budgettair resultaat vorig boekjaar		18.940.475,90	-18.940.475,90

### 3.9. Toelichting kosten, opbrengsten, uitgaven en ontvangsten met buitengewone invloed

#### Toelichting buitengewone invloed op budgettair resultaat

Hier geven wij extra toelichting bij de kosten, opbrengsten, uitgaven en ontvangsten die een grote en buitengewone invloed hebben gehad op het budgettair resultaat van de jaarrekening. We zullen dus voornamelijk focussen op substantiële en eenmalige zaken.

**Opvang Oekraïense vluchtelingen:** Door de oorlog in Oekraïne zijn ook in Wuustwezel vluchtelingen aangekomen. Omdat het woonzorgcentrum Sint-Jozef leegstond is in 2022 snel beslist om dit klaar te maken zodat er een collectieve opvanglocatie ter beschikking kon gesteld worden. Voor de uitbating van deze opvang bedragen de personeels- en exploitatiekosten in 2023 zo'n 254.000 EUR (excl. de extra inzet van personeel uit sociale, administratieve en technische dienst). Gelukkig is er nu duidelijkheid gekomen over een subsidiëring vanuit de Vlaamse overheid van o.m. 270 EUR/maand/slaapplek en ook de federale overheid subsidieert de inzet van onze sociale dienst met 25% van het leefloon, vanaf oktober 2023 herleidt naar 10% van het leefloon mits enkele voorwaarden. In totaal hebben we zo ca. 405.000 EUR ontvangen in 2023 van verschillende overheden. Daarnaast hebben de Oekraïense vluchtelingen ook voor 564.000 EUR financiële steun gekregen (vnl. leefloon).

**Lening Igean Dienstverlening:** Op de raad van bestuur van Igean Dienstverlening is beslist om de rentelasten van de gewaarborgde leningen voor projecten van gemeentes te verhalen bij de betrokken gemeentebesturen. Deze kunnen pas terugbetaald worden als het betrokken project met een positief saldo wordt afgesloten. Vandaar dat eind 2023 beslist is om de lening van project Achter d'Hoven volledig te prefinancieren aan Igean Dienstverlening opdat we onnodig veel toekomstige rentelasten moeten betalen in de toekomst. Daarom dat in 2023 een aflossing van 2.700.000 EUR aan Igean Dienstverlening is uitgekeerd. De thesaurietoestand was ruim genoeg en de rentelasten van deze lening waren hoger dan wat beleggingsrekeningen zouden opbrengen.

**Hogere ontvangsten aanvullende personenbelasting:** Aangewakkerd door de verschillende loonsindexering en vrij hoge werkgraad van de beroepsbevolking zijn de ontvangsten uit de aanvullende personenbelasting afgelopen jaar hoger dan aanvankelijk geraamd. Vanuit de FOD Financiën kregen wij tijdens 2023 tweemaal een aangepaste raming, die telkens hoger was. Alvorens we de eind 2022 de raming voor 2023 hadden ontvangen hadden we deze ontvangsten op 6.774.000 EUR geraamd voor 2023. Eind 2022 kregen we dan een aangepaste raming van FOD Financiën én de mededeling dat er in 2023 wegens toepassing van de boekhoudwet 14 maanden i.p.v. 12 maanden zouden doorgestort worden aan alle gemeenten. Wat resulteerde in een raming 8.685.000 EUR voor 2023. Uiteindelijk hebben we (na nog 2 herramingen van FOD) 9.503.000 EUR ontvangen in 2023.

**Andere grote verschillen tussen budgetraming en jaarrekening:** worden hierna verklaard in dit document.

## 3.10. Verklaring materiële verschillen

## 3.10.1. Exploitatie - ontvangsten

AR - Omschrijving	Sum of Krediet	Sum of Geboekt	Sum of verschil	Te verklaren
74500020 - Werknemersinhouding fietsleasing personeel	83.000,00	0,00	83.000,00	1
73700000 - Bouwen	50.000,00	0,00	50.000,00	2
74082400 - Werkingssubsidies LOI	150.227,38	105.916,85	44.310,53	3
74080010 - Recuperatie leefloon	407.320,31	368.959,95	38.360,36	4
74080060 - Recuperatie wet 2/4/1965 equivalent leefloon vluchtelingen met tijdelijke beschermingsstatus	590.000,00	556.845,07	33.154,93	5
73424000 - Verspreiding kosteloos reclaimedrukwerk	100.000,00	67.197,03	32.802,97	6
75100020 - Opbrengsten termijn -en spaarrekeningen	44.812,50	86.092,39	-41.279,89	7
74800010 - Terugbetaling leefloon	43.137,50	84.493,55	-41.356,05	8
75000000 - Opbrengsten uit financieel vaste activa (dividenden)	725.394,53	771.665,29	-46.270,76	9
74060030 - Specifieke werkingssubsidies Vrijstelling BV Ploegenarbeid	72.000,00	121.149,12	-49.149,12	10
70100010 - Opbrengsten uit verhuur gemeentelijke/ocmw infrastructuur	309.068,72	371.591,69	-62.522,97	11
74060060 - Specifieke personeelssubsidies	213.922,39	278.230,35	-64.307,96	12
70300900 - Andere terugvorderingen en tussenkomsten	1.752.878,66	1.826.932,99	-74.054,33	13
74082510 - Recuperatie wet 2/4/1965 financiële steun & gezinsbijslag	100.867,22	182.161,10	-81.293,88	14
74020010 - Algemene werkingssubsidies	2.148.271,26	2.253.654,85	-105.383,59	15
73010000 - Aanvullende belasting op de personenbelasting	9.251.744,56	9.503.555,85	-251.811,29	16
74050000 - Specifieke (project)subsidies	1.991.116,43	2.392.226,88	-401.110,45	17

## Te verklaren Verklaring

- 1 Ons sociaal secretariaat was van mening dat de bijdrage van de personeelsleden voor de leasingfietsen op een andere manier moest geboekt worden.
- 2 Slechts 1 project met appartementen was onderhevig aan deze belasting in 2023 en 1 eerder betaald project werd niet uitgevoerd waardoor de reeds geïnde belasting moest terugbetaald worden.
- 3 Deze subsidies voor LOI volgen de reële bezetting en uitgaven voor LOI.
- 4 Minder ontvangen terugbetalingen van leeflonen vanuit POD MI, maar er zijn wel meer terugbetalingen van leefloon ook ingevorderd (ARK74800010).
- 5 De uitgekeerde leeflonen aan de Oekraïense lag lager dan geraamd, dus liggen ook de recuperaties van deze leeflonen lager aangezien ze 100% terugbetaald worden.
- 6 Minder niet-geadresseerd drukwerk geregistreerd waardoor de belasting ook gedaald is.
- 7 Voor zover de thesaurietoestand het toeliet werden de beschikbare liquide middelen op termijnrekeningen vastgelegd waardoor hogere intresten werden ontvangen.

- 8 Meer terugbetalingen van mensen die een leefloon hebben uitgekeerd gekregen maar waarvoor geen recuperaties vanuit POD MI mogelijk waren (ARK74080010).
- 9 De aankoop van nieuwe IKA-deelnemingen werden betaald met beschikbare middelen bij IKA. Dit betreft dus een boekhoudkundige operatie die netto niets heeft gekost in het gemeentelijk budget.
- 10 Er wordt een korting op de bedrijfsvoorheffing toegekend voor personeelsleden die in een ploegensysteem werken en volgt de effectieve bezetting en indexeringen waar de raming van deze ontvangsten onterecht op hetzelfde niveau als vroeger is geraamd.
- 11 Door de hoge bezetting van het voormalig WZC Sint-Jozef zijn er ook meer inkomsten voor de verhuur van de kamers door de Oekraïense vluchtelingen.
- 12 Er zijn veel meer VOP-premies aangevraagd en toegekend (Vlaamse ondersteuningspremie).
- 13 De heel oude waarborgen (periode 2014-2018) zijn ingevorderd aangezien we niet verwachten dat hier nog veel van teruggevraagd zal worden.
- 14 Er is nog een grote tussenkomst van 2022 is teruggestort in 2023. Daarnaast is er ook meer financiële steun uitgekeerd, welke kan gerecupereerd worden.
- 15 Meer compensatie vanuit de onroerende voorheffing gekregen omdat daar een korting op wordt toegekend EN FOD Financiën compenseert dit deels voor de lokale besturen.
- 16 Toch meer ontvangen voor APB in 2023 dan is meegedeeld via de aangepaste raming van FOD Financiën eind 2023.
- 17 Door de hoge bezetting van het voormalig WZC Sint-Jozef zijn er ook meer inkomsten vanuit de Vlaamse overheid voor de opvang van Oekraïense vluchtelingen. De ontvangen planbatenheffing was hoger dan geraamd, maar we ramen dit jaarlijks conservatief in omdat dit moeilijk te voorspellen is. Ook de tussenkomst vanuit Vlaanderen was voor onze gezinszorg was hoger dan geraamd en een gedeelte van 2022 is pas in 2023 doorgestort. Er is tevens een subsidie van 50.000 EUR voor onze mobiliteitsstudie ontvangen en ook de ontvangen subsidies voor onze gemeentescholen lag iets hoger dan geraamd.

## 3.10.2. Exploitatie - uitgaven

AR - Omschrijving	Sum of Krediet	Sum of Geboekt	Sum of verschil	Te verklaren
64500000 - Terugbetalingen van onwaarden geinde vastgestelde rechten exploitatie	412.224,92	76.708,00	335.516,92	1
64930100 - Toegestane werkingssubsidies aan andere overheidsinstellingen	5.486.843,83	5.255.081,17	231.762,66	2
61100100 - Elektriciteit - verbruik	648.154,59	445.410,31	202.744,28	3
61300100 - Erelonen en vergoedingen	362.578,27	237.567,38	125.010,89	4
62190000 - Werkgeversbijdragen wettelijke verzekeringen - responsabiliseringsbijdrage	150.788,00	26.570,34	124.217,66	5
61110100 - Gas - verbruik	370.575,85	249.356,21	121.219,64	6

## Te verklaren Verklaring

- 1 De terugvordering van de Sociale Maribel van 2020, welke in 2023 gepland stond, is niet teruggevorderd.
- 2 De krediet voor de afrekening van Ferm Kinderopvang van 2022 werd voorzien in 2023 (120.000 EUR), maar werd pas in 2024 opgemaakt door Ferm. De creditnota van Ivag werd afgetrokken van de toelage die we aan Igean voor o.a. huisvuilophaling- en verwerking. De raming voor toelage aan de politiezone Grens is aangepast in de loop van 2023.
- 3 In 2023 zijn de ramingen van onze elektriciteitsleverancier overgenomen, maar deze vielen beter mee door de lagere prijzen op de elektriciteitsmarkt en omdat de ramingen deels rekening hielden met de hogere prijzen van 2022.
- 4 Inzet van externen wordt pas gedaan als er ook effectief nood aan is. Daarnaast werd de doorsorting van de middelen voor GBO (50.000 EUR) hier wel op voorzien maar op een andere algemene rekening aangerekend.
- 5 De raming eind 2022 van de Federale Pensioendienst voor de responsabiliseringsbijdrage lag veel hoger dan effectief is ingevorderd in de loop van 2023.
- 6 In 2023 zijn de ramingen van onze gasleverancier overgenomen, maar deze vielen beter mee door de lagere prijzen op de gasmarkt en omdat de ramingen deels rekening hielden met de hogere prijzen van 2022.

**3.10.3. Investerings - uitgaven**

AR - Omschrijving	Sum of Krediet	Sum of Geboekt	Sum of verschil	Te verklaren
22400007 - Wegen - in uitvoering	362.929,25	298.605,05	64.324,20	1
22100500 - Gebouwen - gemeenschapsgoederen - buitengewoon onderhoud	642.029,90	589.338,63	52.691,27	2

## Te verklaren Verklaring

- 1 De eindafrekening voor fietspad Sint-Lenaartseweg (centrum tot brug) bleek in ons voordeel waardoor er een creditnota is opgemaakt.
- 2 Enkele geplande werken (o.a. aan nieuwe doorgangswoning, gemeentehuis, LOI-woning, magazijn) zijn goedkoper uitgevoerd.

**3.10.4. Investerings - ontvangsten**

AR - Omschrijving	Sum of Krediet	Sum of Geboekt	Sum of verschil	Te verklaren
15000000 - Investeringssubsidies en -schenkingen in kapitaal met vordering op korte termijn	83.000,00	72.500,00	10.500,00	1

Te verklaren Verklaring

- 1 Enkele werken aan de doorgangswoning in A. Blommaertstraat zijn niet aanvaard voor subsidies van de Vlaamse overheid.



**3.10.5. Financiering - Ontvangsten**

AR - Omschrijving	Sum of Krediet	Sum of Geboekt	Sum of verschil	Te verklaren
17200000 - Leasingschulden en soortgelijke schulden in het kader van PPS-overeenkomsten	225.444,00	119.140,55	106.303,45	1

## Te verklaren      Verklaring

1

Bij de opmaak van het budget krijgen we een geraamde boekingsfiche van Fluvius OV en na het werkingsjaar de effectieve boekingsfiche, welke afhankelijk is van de gerealiseerde investeringen door Fluvius OV.

**3.10.6. Financiering - Uitgaven**

AR - Omschrijving	Sum of Krediet	Sum of Geboekt	Sum of verschil	Te verklaren
29030109 - Vorderingen wegens toegestane leningen - andere entiteiten- nominale waarde (uitgave)	117.382,15	87.382,15	30.000,00	1

Te verklaren Verklaring

- 1 Er was krediet voorzien om nieuwe renteloze leningen voor groene investeringen aan verenigingen met een eigen lokaal toe te staan, maar is geen nieuwe aanvraag binnengekomen in 2023.

## 3.11. Overzicht van de overgedragen kredieten

## Over te dragen investeringsontvangsten van 2023 naar 2024 Gemeente Wuustwezel

Volgnummer actie	Actie korte omschrijving	Volgnummer	Code ARK	Omschrijving ARK	Code beleidsveld	Omschrijving beleidsveld	Code beleid sitem	Omschrijving beleidsitem	Type budget	Transactiekrediet 2023	Krediet na opbrengst 2023	Over te dragen	Opmerking
AC000076	Pastorij Loenhout - verkoop	MJP000728	22100000	Gebouwen - gemeenschapsgoederen - Aanschaffingswaarde	0790	Erediensten			I	250.000,00	250.000,00	250.000,00	Verkoop is niet doorgedaan in 2023
AC000079	Aanleg fietspad N1, Brasschaat - Gooreind	MJP001920	15000000	Investeringssubsidies en -schenkingen in kapitaal met vordering op korte termijn	0200	Wegen			I	950.600,00	950.600,00	950.600,00	Nog te verwachten subsidie, AWW wordt hieraan herinnerd
AC000119	Dagelijkse werking beleidsdomein 'Algemene financiering'	MJP001523	17200000	Leasingschulden en soortgelijke schulden in het kader van PPS-overeenkomsten	0040	Transacties in verband met de openbare schuld			F	225.444,00	225.444,00		Nog te boeken in 2023
AC000119	Dagelijkse werking beleidsdomein 'Algemene financiering'	MJP001757	49430209	Vorderingen wegens toegestane leningen die binnen het jaar vervallen - Leningen aan andere entiteiten	0750	Jeugdsector- en verenigingsondersteuning			F	20.202,14	20.202,14		Nog te boeken in 2023
AC000119	Dagelijkse werking beleidsdomein 'Algemene financiering'	MJP001756	49430209	Vorderingen wegens toegestane leningen die binnen het jaar vervallen - Leningen aan andere entiteiten	0740	Sportsector- en verenigingsondersteuning			F	2.769,58	2.769,58		Nog te boeken in 2023
AC000124	Dagelijkse werking beleidsdomein 'Doorstrooming en vestiging'	MJP001525	28100000	Belangen in intergemeentelijke samenwerkingsverbanden en soortgelijke entiteiten - aanschaffingswaarde	0670	Straatverlichting			I	78.244,00	78.244,00		Nog te boeken in 2023
AC000196	Renteloze leningen voor groene investeringen	MJP001688	29030009	Vorderingen wegens toegestane leningen - andere entiteiten - nominale waarde (ontvangst)	0740	Sportsector- en verenigingsondersteuning			F	10.000,00	10.000,00		Ook al voorzien in 2024

## Over te dragen investeringsontvangsten van 2023 naar 2024 OCMW Wuustwezel

Volnummer actie	Actie korte omschrijving	Volnummer	Code ARK	Omschrijving ARK	Code beleidsveld	Omschrijving beleidsveld	Code beleidssite m	Omschrijving beleidsitem	Type budget	Transactiekrediet 2023	Krediet na opbrengst 2023	Over te dragen	Opmerking
AC000178	Dagelijkse werking beleidsdomein 'Welzijn en opvang'	MJP001199	49520000	Vorderingen wegens prefinanciering investeringssubsidies die binnen het jaar vervallen	0951	Dienstencentra	02	Dienstencentrum Loenhout	I	43.562,00	0,85		
AC000178	Dagelijkse werking beleidsdomein 'Welzijn en opvang'	MJP001536	15000000	Investeringsubsidies en -schenkingen in kapitaal met vordering op korte termijn	0930	Sociale huisvesting			I	10.500,00	10.500,00		subsidiedossier is niet aanvaard
AC000221	Aankoop woning	MJP001879	15000000	Investeringsubsidies en -schenkingen in kapitaal met vordering op korte termijn	0930	Sociale huisvesting			I	159.500,00	159.500,00	159.500,00	subsidiedossier is niet aanvaard, maar wel verantwoording voor gevraagd om eventueel in beroep te gaan

## Over te dragen investeringsuitgaven van 2023 naar 2024 Gemeente Wuustwezel

Volgnummer actie	Actie korte omschrijving	Volgnummer	Code ARK	Omschrijving ARK	Code beleidsveld	Omschrijving beleidsveld	Code beleid sitem	Omschrijving belei dsitem	Type bud get	Transactiekrediet 2023	Krediet na kost 2023	Over te dragen	Opmerking
AC000008	GLS De Wissel verbouwing (ifv subsidie)	MJP000634	21400007	Plannen en studies - in uitvoering	0800	Gewoon basisonderwijs	01	De Wissel - Wuustwezel	I	54.875,00	3.450,00	3.450,00	opdracht LV architecten blijft doorlopen
AC000013	Kinderen en jongeren, volwassenen en senioren aanzetten tot traditioneel lezen	MJP000646	24200000	Kantooruitrusting - gemeenschapsgoederen	0703	Openbare bibliotheken			I	1.000,00	1.000,00		
AC000018	Inrichten stille lees- en studeerruimte	MJP000655	24200000	Kantooruitrusting - gemeenschapsgoederen	0703	Openbare bibliotheken			I	2.000,00	2.000,00	2.000,00	lees- en studeerruimte nog in te richten
AC000049	Nieuw gemeentehuis	MJP000695	21400007	Plannen en studies - in uitvoering	0190	Overig algemeen bestuur			I	5.500,00	5.500,00	5.500,00	financiële locatiestudie is uitgevoerd maar nog niet afgerekend
AC000061	Kapel Sint-Quirinus	MJP000711	21400000	Plannen en studies	0790	Erediensten			I	29.328,00	14.347,64	14.347,64	studieopdracht is lopende
AC000077	parkeerplaatsen voor fietsers	MJP000729	23000000	Installaties, machines en uitrusting - gemeenschapsgoederen	0290	Overige mobiliteit en verkeer			I	2.000,00	144,26		
AC000080	Fietspad Sint-Lenaartseweg (centrum tot brug)	MJP000736	22400007	Wegen - in uitvoering	0200	Wegen			I	178.278,52	63.836,08		
AC000083	Schoolomgeving De Wissel	MJP000745	21400007	Plannen en studies - in uitvoering	0200	Wegen			I	22.942,53	12.727,10	12.727,10	studieopdracht is lopende
AC000083	Schoolomgeving De Wissel	MJP000744	22400007	Wegen - in uitvoering	0200	Wegen			I	185.000,00	178.131,58	178.131,58	werken zijn gegund maar nog niet afgerekend
AC000085	Wijk De Vennekens	MJP000748	21400007	Plannen en studies - in uitvoering	0200	Wegen			I	9.162,62	9.162,62	9.000,00	studieopdracht is lopende
AC000085	Wijk De Vennekens	MJP000749	22400007	Wegen - in uitvoering	0200	Wegen			I	75.500,00	20.488,12	20.000,00	werken zijn gegund maar nog niet afgerekend
AC000088	Zavelbergen-Zavelstraat	MJP000754	21400007	Plannen en studies - in uitvoering	0200	Wegen			I	1.745,00	955,63	955,63	studieopdracht is lopende
AC000088	Zavelbergen-Zavelstraat	MJP000755	22400000	Wegen	0200	Wegen			I	155.485,62	5.203,52		
AC000088	Zavelbergen-Zavelstraat	MJP001501	22800500	Algemene nutsvoorzieningen - buitengewoon onderhoud	0200	Wegen			I	56.100,00	43,24		
AC000091	Werken ter streke van Baan - Kruisweg	MJP000760	21400000	Plannen en studies	0200	Wegen			I	24.000,00	24.000,00	24.000,00	grensbepaling nog te factureren, studie nog te gunnen
AC000100	Heraanleg Biest	MJP000775	21400000	Plannen en studies	0200	Wegen			I	52.129,53	8.235,94	8.235,94	studieopdracht is lopende
AC000102	Herstellen van gemeentewegen incl. vervangen betonplaten, goten en grasdals	MJP000779	22400000	Wegen	0200	Wegen			I	705.488,52	64.126,33	64.126,33	factureren
AC000112	Mobiliteitsplan	MJP000797	21400000	Plannen en studies	0290	Overige mobiliteit en verkeer			I	45.000,00	45.000,00	45.000,00	opdracht is in uitvoering
AC000114	Kerk Sint-Jozef te Gooreind	MJP001505	22100500	Gebouwen - gemeenschapsgoederen - buitengewoon onderhoud	0790	Erediensten			I	1.750,00	1.750,00	1.750,00	regenwaterafvoer kerk Sint-Jozef
AC000114	Kerk Sint-Jozef te Gooreind	MJP000800	66400000	Toegestane investeringssubsidies	0790	Erediensten			I	1.250,00	1.250,00	1.250,00	investeringssubsidie ladderhaken KF Sint-Jozef
AC000117	De speelterreinen worden onderhouden, vernieuwd of vergroend	MJP001378	22000500	Terreinen - gemeenschapsgoederen - buitengewoon onderhoud en uitrusting	0750	Jeugdsector- en verenigingsondersteuning			I	109.587,82	106.245,68	106.245,68	voor nieuwe toestellen speelterreinen
AC000119	Dagelijkse werking beleidsdomein 'Algemene financiering'	MJP001524	42200100	Leasingschulden en soortgelijke schulden in het kader van PPS-overeenkomsten < 1 jaar	0040	Transacties in verband met de openbare schuld			F	108.014,54	108.014,54		
AC000119	Dagelijkse werking beleidsdomein 'Algemene financiering'	MJP000598	42330000	Schulden aan kredietinstellingen aangegaan door het bestuur	0040	Transacties in verband met de openbare schuld			F	590.359,04	4.431,42		
AC000120	Dagelijkse werking beleidsdomein 'Individuele samenleving'	MJP001379	21400007	Plannen en studies - in uitvoering	0190	Overig algemeen bestuur			I	3.100,00	583,20		
AC000120	Dagelijkse werking beleidsdomein 'Individuele samenleving'	MJP001534	22000500	Terreinen - gemeenschapsgoederen - buitengewoon onderhoud en uitrusting	0190	Overig algemeen bestuur			I	31.000,00	21.292,09	20.000,00	nog resterende kosten scheidingsmuur t.h.v. woning Vorat
AC000120	Dagelijkse werking beleidsdomein 'Individuele samenleving'	MJP001380	22100500	Gebouwen - gemeenschapsgoederen - buitengewoon onderhoud	0190	Overig algemeen bestuur			I	69.657,00	31.775,22	20.000,00	RF-rookkanaal en stookplaatsrenovatie gemeentehuis
AC000120	Dagelijkse werking beleidsdomein 'Individuele samenleving'	MJP000570	24000000	Meubilair - gemeenschapsgoederen	0190	Overig algemeen bestuur			I	13.630,00	4.575,57	4.500,00	hoog-laagbureau's besteld
AC000120	Dagelijkse werking beleidsdomein 'Individuele samenleving'	MJP000591	24100000	Informaticamaterieel - gemeenschapsgoederen	0190	Overig algemeen bestuur			I	120.205,00	21.249,94	20.000,00	module Verkiezingen 2024, migratie Linuxserver Cipal, kost depot en depot om analoge dossiers te archiveren

AC000120	Dagelijkse werking beleidsdomein 'Individu en samenleving'	MJP000571	24200000	Kantooruitrusting - gemeenschapsgoederen	0190	Overig algemeen bestuur			I	1.000,00	1.000,00		
AC000120	Dagelijkse werking beleidsdomein 'Individu en samenleving'	MJP001362	66400000	Toegestane investeringsubsidies	0400	Politiediensten			I	211.195,39	88.635,23	88.635,25	vastgelegde investeringsubsidies volgens politiebudget
AC000120	Dagelijkse werking beleidsdomein 'Individu en samenleving'	MJP000113	66400000	Toegestane investeringsubsidies	0410	Brandweer			I	232.383,00	114,00		
AC000121	Verwerven van gronden of ander onroerend goed	MJP000808	22000000	Terreinen - gemeenschapsgoederen (allerlei terreinen, wegzate, hout op stam)	0190	Overig algemeen bestuur			I	41.147,00	40.134,98	40.134,98	voor eventuele toekomstige opportuniteiten
AC000124	Dagelijkse werking beleidsdomein 'Doorstroming en vestiging'	MJP000592	21400000	Plannen en studies	0200	Wegen			I	20.000,00	14.783,99	12.500,00	studie brug Dijkweg n.a.v. betonrot
AC000124	Dagelijkse werking beleidsdomein 'Doorstroming en vestiging'	MJP001785	21400000	Plannen en studies	0290	Overige mobiliteit en verkeer			I	3.600,00	187,80		
AC000124	Dagelijkse werking beleidsdomein 'Doorstroming en vestiging'	MJP001420	22000507	Terreinen - gemeenschapsgoederen - buitengewoon onderhoud en uitrusting - in uitvoering	0680	Groene ruimte			I	9.325,00	1,95		
AC000124	Dagelijkse werking beleidsdomein 'Doorstroming en vestiging'	MJP001587	22100500	Gebouwen - gemeenschapsgoederen - buitengewoon onderhoud	0290	Overige mobiliteit en verkeer			I	117.500,00	7.888,95		
AC000124	Dagelijkse werking beleidsdomein 'Doorstroming en vestiging'	MJP001386	22500507	Overige infrastructuur betreffende de wegen - buitengewoon onderhoud - in uitvoering	0680	Groene ruimte			I	7.260,00	7,18		
AC000124	Dagelijkse werking beleidsdomein 'Doorstroming en vestiging'	MJP001522	25000000	Terreinen en gebouwen in leasing of op grond van een soortgelijk recht - gemeenschapsgoederen	0670	Straatverlichting			I	225.444,00	225.444,00		nog te boeken volgens boekingschema Fluvius OV
AC000124	Dagelijkse werking beleidsdomein 'Doorstroming en vestiging'	MJP001282	28110000	Belangen in intergemeentelijke samenwerkingsverbanden en soortgelijke entiteiten - nog te storten bedragen (-)	0640	Elektriciteitsvoorziening			I	19.525,00	19.500,00		
AC000125	Aankoop IT-module 'Klachten, handhaving en toezicht'	MJP000811	24100000	Informaticamaterieel - gemeenschapsgoederen	0190	Overig algemeen bestuur			I	38.150,00	6.013,38	3.150,00	voor implementatie Leegstand in Gronden en Panden-software
AC000127	Vervangen machines en andere uitrusting voor openbare werken	MJP000813	23000000	Installaties, machines en uitrusting - gemeenschapsgoederen	0290	Overige mobiliteit en verkeer			I	104.393,75	36.689,67	36.689,67	voor lijst aankoop machines en uitrusting
AC000128	Aankoop en vervangen voertuigen	MJP000814	24300000	Gewoon rollend materieel - gemeenschapsgoederen	0290	Overige mobiliteit en verkeer			I	73.260,25	22.497,12	22.497,12	voor lijst aankoop voertuigen
AC000142	Opmaak van ruimtelijke uitvoeringsplannen	MJP000829	21400000	Plannen en studies	0600	Ruimtelijke planning			I	28.001,12	28.001,12	28.000,00	voor eventuele toekomstige RUP's
AC000147	Dagelijkse werking beleidsdomein 'Cultuur en vrije tijd'	MJP001786	21400000	Plannen en studies	0703	Openbare bibliotheken			I	3.000,00	3.000,00	2.500,00	risicoanalyse brand, evacuatieplannen en interventiedossiers
AC000147	Dagelijkse werking beleidsdomein 'Cultuur en vrije tijd'	MJP001787	21400000	Plannen en studies	0705	Gemeenschapscentrum			I	16.300,00	4.200,00	4.000,00	risicoanalyse brand, evacuatieplannen en interventiedossiers en legionellabeheersplan
AC000147	Dagelijkse werking beleidsdomein 'Cultuur en vrije tijd'	MJP001788	21400000	Plannen en studies	0750	Jeugdsector- en verenigingsondersteuning			I	4.920,00	80,00		
AC000147	Dagelijkse werking beleidsdomein 'Cultuur en vrije tijd'	MJP001847	21400000	Plannen en studies	0800	Gewoon basisonderwijs	01	De Wissel - Wuustwezel	I	4.000,00	4.000,00		risicoanalyse brand, evacuatieplannen en interventiedossiers
AC000147	Dagelijkse werking beleidsdomein 'Cultuur en vrije tijd'	MJP001784	21400000	Plannen en studies	0800	Gewoon basisonderwijs	02	Klim Op - Gooreind	I	4.000,00	4.000,00	3.300,00	risicoanalyse brand, evacuatieplannen en interventiedossiers
AC000147	Dagelijkse werking beleidsdomein 'Cultuur en vrije tijd'	MJP001783	21400000	Plannen en studies	0800	Gewoon basisonderwijs	03	't Blokje - Loenhout	I	8.000,00	8.000,00	8.000,00	risicoanalyse brand, evacuatieplannen en interventiedossiers
AC000147	Dagelijkse werking beleidsdomein 'Cultuur en vrije tijd'	MJP001790	21400000	Plannen en studies	0800	Gewoon basisonderwijs	04	Algemeen - basisonderwijs	I	3.600,00	3.600,00	3.600,00	risicoanalyse brand, evacuatieplannen en legionellabeheersplannen scholen
AC000147	Dagelijkse werking beleidsdomein 'Cultuur en vrije tijd'	MJP001390	21400007	Plannen en studies - in uitvoering	0740	Sportsector- en verenigingsondersteuning			I	24.000,00	24.000,00	21.000,00	risicoanalyse brand, evacuatieplannen en interventiedossiers en legionellabeheersplan + masterplan Kattegat

AC000147	Dagelijkse werking beleidsdomein 'Cultuur en vrije tijd'	MJP001388	21400007	Plannen en studies - in uitvoering	0820	Deeltijds kunstonderwijs			I	5.913,00	5.913,00	3.000,00	risicoanalyse brand, evacuatieplannen en interventiedossiers
AC000147	Dagelijkse werking beleidsdomein 'Cultuur en vrije tijd'	MJP000586	22000500	Terreinen - gemeenschapsgoederen - buitengewoon onderhoud en uitrusting	0740	Sportsector- en verenigingsondersteuning			I	30.250,00	30.250,00	30.000,00	aanplanting sportpark Kattegat nog af te rekenen
AC000147	Dagelijkse werking beleidsdomein 'Cultuur en vrije tijd'	MJP001770	22000500	Terreinen - gemeenschapsgoederen - buitengewoon onderhoud en uitrusting	0800	Gewoon basisonderwijs	02	Klim Op - Gooreind	I	500,00	86,91		
AC000147	Dagelijkse werking beleidsdomein 'Cultuur en vrije tijd'	MJP001621	22100500	Gebouwen - gemeenschapsgoederen - buitengewoon onderhoud	0703	Openbare bibliotheken			I	5.000,00	2.035,50	2.000,00	inbraakalarm bibliotheek WW
AC000147	Dagelijkse werking beleidsdomein 'Cultuur en vrije tijd'	MJP000584	22100500	Gebouwen - gemeenschapsgoederen - buitengewoon onderhoud	0705	Gemeenschapscentrum			I	55.004,58	13.400,46	11.000,00	vernieuwen regelaar centrale verwarming Wijkhuis Sterbos
AC000147	Dagelijkse werking beleidsdomein 'Cultuur en vrije tijd'	MJP000593	22100500	Gebouwen - gemeenschapsgoederen - buitengewoon onderhoud	0740	Sportsector- en verenigingsondersteuning			I	91.000,00	12.088,39	12.000,00	vervangen van defecte WTW-unit in cafetaria sporthal WWC (4500 EUR) + vervangen toegangscontrole Sportschuur Loenhout (7500 EUR)
AC000147	Dagelijkse werking beleidsdomein 'Cultuur en vrije tijd'	MJP000585	23000000	Installaties, machines en uitrusting - gemeenschapsgoederen	0710	Feesten en plechtigheden			I	26.396,86	19.783,73	18.000,00	Plaatsen van 59 stopcontacten aan verlichtingspalen op diverse locaties
AC000147	Dagelijkse werking beleidsdomein 'Cultuur en vrije tijd'	MJP000578	23000000	Installaties, machines en uitrusting - gemeenschapsgoederen	0800	Gewoon basisonderwijs	04	Algemeen - basisonderwijs	I	500,00	500,00		
AC000147	Dagelijkse werking beleidsdomein 'Cultuur en vrije tijd'	MJP000590	23000000	Installaties, machines en uitrusting - gemeenschapsgoederen	0820	Deeltijds kunstonderwijs			I	3.000,00	120,00		
AC000147	Dagelijkse werking beleidsdomein 'Cultuur en vrije tijd'	MJP001509	24000000	Meubilair - gemeenschapsgoederen	0705	Gemeenschapscentrum			I	10.000,00	2.624,40		
AC000147	Dagelijkse werking beleidsdomein 'Cultuur en vrije tijd'	MJP000577	24000000	Meubilair - gemeenschapsgoederen	0800	Gewoon basisonderwijs	04	Algemeen - basisonderwijs	I	3.671,00	2.746,17	2.000,00	zitbanken binnenruimte kleuters
AC000147	Dagelijkse werking beleidsdomein 'Cultuur en vrije tijd'	MJP000605	24100000	Informatiematerieel - gemeenschapsgoederen	0800	Gewoon basisonderwijs	01	De Wissel - Wuustwezel	I	6.792,22	2.289,42	2.289,42	zoals destijds afgesproken met de scholen
AC000147	Dagelijkse werking beleidsdomein 'Cultuur en vrije tijd'	MJP000606	24100000	Informatiematerieel - gemeenschapsgoederen	0800	Gewoon basisonderwijs	02	Klim Op - Gooreind	I	12.060,80	349,39	349,39	zoals destijds afgesproken met de scholen
AC000147	Dagelijkse werking beleidsdomein 'Cultuur en vrije tijd'	MJP000607	24100000	Informatiematerieel - gemeenschapsgoederen	0800	Gewoon basisonderwijs	03	't Blokje - Loenhout	I	21.486,01	3.988,33	3.988,33	zoals destijds afgesproken met de scholen
AC000147	Dagelijkse werking beleidsdomein 'Cultuur en vrije tijd'	MJP000579	24100000	Informatiematerieel - gemeenschapsgoederen	0820	Deeltijds kunstonderwijs			I	9.136,43	1.408,83	1.408,33	zoals destijds afgesproken met de scholen
AC000147	Dagelijkse werking beleidsdomein 'Cultuur en vrije tijd'	MJP001873	27100500	Monumenten - buitengewoon onderhoud	0729	Overig beleid inzake het erfgoed			I	5.900,00	4.944,10	4.944,10	restauratie/herstelling monument gesneuvelden park centrum
AC000147	Dagelijkse werking beleidsdomein 'Cultuur en vrije tijd'	MJP001730	29030109	Vorderingen wegens toegestane leningen - andere entiteiten- nominale waarde (uitgave)	0750	Jeugdsector- en verenigingsondersteuning			F	225.000,00	137.617,85	137.617,85	gedeelte rente-arme lening scouts Gooreind dat nog niet is opgenomen
AC000151	Bibliotheek Wuustwezel	MJP000838	22100500	Gebouwen - gemeenschapsgoederen - buitengewoon onderhoud	0703	Openbare bibliotheken			I	72.880,00	23,11		
AC000162	Aankopen GC Kadans	MJP000849	23000000	Installaties, machines en uitrusting - gemeenschapsgoederen	0705	Gemeenschapscentrum			I	21.250,00	854,91		
AC000168	Kunst in straatbeeld en openbaar domein	MJP000855	27100000	Monumenten	0705	Gemeenschapscentrum			I	4.100,00	4.038,74	4.038,74	herinneringsmonument/kunstwerk schouw melkerij
AC000178	Dagelijkse werking beleidsdomein 'Welzijn en opvang'	MJP001789	21400000	Plannen en studies	0945	Kinderopvang			I	4.840,00	4.840,00	4.840,00	risicoanalyse brand, evacuatieplannen en interventiedossiers
AC000178	Dagelijkse werking beleidsdomein 'Welzijn en opvang'	MJP001387	24100000	Informatiematerieel - gemeenschapsgoederen	0959	Overige verrichtingen betreffende ouderen			I	1.500,00	1.500,00	1.500,00	ict DigiPunt
AC000191	Brandweerkazerne	MJP000887	21400000	Plannen en studies	0410	Brandweer			I	28.000,00	9.850,00	9.000,00	eventueel vervolg uit masterplan brandweerkazerne
AC000191	Brandweerkazerne	MJP000886	22100500	Gebouwen - gemeenschapsgoederen - buitengewoon onderhoud	0410	Brandweer			I	95.000,00	7.394,60	7.000,00	om eventuele dringende werken brandweerkazerne op te vangen
AC000193	extra bomen aanplanten	MJP000891	22500000	Overige infrastructuur betreffende de wegen	0200	Wegen			I	64.925,47	16.580,04	12.500,00	perceel 2 najaar 2023 is uitgesteld wegens nat weer
AC000196	Renteloze leningen voor groene investeringen	MJP001687	29030109	Vorderingen wegens toegestane leningen - andere entiteiten- nominale waarde (uitgave)	0740	Sportsector- en verenigingsondersteuning			F	30.000,00	30.000,00		

AC000205	Kerk Wuustwezel	MJP001396	21400000	Plannen en studies	0790	Erediensten			I	27.588,00	24.200,00	24.200,00	aandeel studiekosten renovatiwerken kerk WW
AC000205	Kerk Wuustwezel	MJP001394	66400000	Toegestane investeringsubsidies	0790	Erediensten			I	256.375,00	196.435,74	196.435,74	gedeelte investeringsubsidie kerk WW dat nog niet is opgenomen
AC000209	Verbeteringswerken Gemeentebos	MJP001542	21400000	Plannen en studies	0200	Wegen			I	1.000,00	1.000,00		
AC000212	Schaapsdijk en Korte Gasthuisstraat	MJP001585	21400000	Plannen en studies	0200	Wegen			I	20.000,00	17.519,50	17.519,50	grote studieopdracht moet nog opgestart worden
AC000213	Inrichting GC De Pezerik (polyvalente ruimte in GBS 't Blokje)	MJP001633	23000000	Installaties, machines en uitrusting - gemeenschapsgoederen	0705	Gemeenschapscentrum			I	24.000,00	22.551,15	22.500,00	gordijnen polyvalente ruimte
AC000214	verharding wegen in woongebied met bosrijk karakter	MJP001657	21400000	Plannen en studies	0200	Wegen			I	35.407,30	34.966,86	34.966,86	studieopdracht is lopende
AC000214	verharding wegen in woongebied met bosrijk karakter	MJP001614	22400000	Wegen	0200	Wegen			I	1.232.000,00	437.246,16	437.246,16	werken worden uitgevoerd studie omgevingswerken
AC000216	Aanleg kunstgrasvelden	MJP001846	21400000	Plannen en studies	0740	Sportsector- en verenigingsondersteuning			I	20.000,00	20.000,00	20.000,00	Kattegat
AC000216	Aanleg kunstgrasvelden	MJP001738	66400000	Toegestane investeringsubsidies	0740	Sportsector- en verenigingsondersteuning			I	1.215.000,00	143.746,45	143.746,45	gedeelte investeringsubsidie KWFC dat nog niet is opgenomen
AC000217	Alternatieve fietsroute Dorpsstraat- Kampweg	MJP001735	21400007	Plannen en studies - in uitvoering	0200	Wegen			I	33.000,00	33.000,00	33.000,00	studieopdracht aanleg fietspad Dorpsstraat-Gasthuisdreef-Biest
AC000219	Heraanleg Akkerstraat	MJP001803	21400000	Plannen en studies	0200	Wegen			I	20.000,00	14.753,45	14.753,45	studieopdracht is lopende
AC000220	Project Digibanken	MJP001836	24100000	Informaticamaterieel - gemeenschapsgoederen	0909	Overige verrichtingen inzake sociaal beleid			I	11.100,00	4.077,56	4.000,00	Digibanken plannen nog aankoop van hardware



## Over te dragen investeringsuitgaven van 2023 naar 2024 OCMW Wuustwezel

Volgnummer actie	Actie korte omschrijving	Volgnummer	Code ARK	Omschrijving ARK	Code beleidsveld	Omschrijving beleidsveld	Code beleid sitem	Omschrijving beleidsitem	Type budget	Transactiekrediet 2023	Krediet na kost 2023	Over te dragen	Opmerking
AC000003	Het lokaal bestuur heeft een visie op de toekomst van het de site Sint-Jozef	MJP001266	21400000	Plannen en studies	0953	Woon- en zorgcentra			I	8.682,45	2.826,05	2.826,05	nog afrekening Blauwdruk te verwachten
AC000023	Participatie en sociale activering/ATB: collectieve acties	MJP001653	22200500	Bebouwde terreinen - gemeenschapsgoederen - buitengewoon onderhoud en uitrusting	0900	Sociale bijstand			I	1.500,00	1.500,00	1.500,00	waterput samen-tuinen
AC000119	Dagelijkse werking beleidsdomein 'Algemene financiering'	MJP001246	42210100	Schulden onroerende leasing < 1 jaar	0040	Transacties in verband met de openbare schuld			F	200.000,00	149,65		
AC000119	Dagelijkse werking beleidsdomein 'Algemene financiering'	MJP001153	42210200	Schulden roerende leasing < 1 jaar	0040	Transacties in verband met de openbare schuld			F	20.400,00	38,45		
AC000119	Dagelijkse werking beleidsdomein 'Algemene financiering'	MJP001251	42330000	Schulden aan kredietinstellingen aangegaan door het bestuur	0040	Transacties in verband met de openbare schuld			F	251.400,00	323,50		
AC000120	Dagelijkse werking beleidsdomein 'Individu en samenleving'	MJP001780	21400000	Plannen en studies	0190	Overig algemeen bestuur			I	2.900,00	2.900,00	2.500,00	risicoanalyse brand, evacuatieplannen en interventiedossiers
AC000120	Dagelijkse werking beleidsdomein 'Individu en samenleving'	MJP001371	22100000	Gebouwen - gemeenschapsgoederen - Aanschaffingswaarde	0190	Overig algemeen bestuur			I	14.000,00	4.368,40	4.300,00	om eventuele dringende werken sociaal huis op te vangen
AC000120	Dagelijkse werking beleidsdomein 'Individu en samenleving'	MJP001514	22100500	Gebouwen - gemeenschapsgoederen - buitengewoon onderhoud	0190	Overig algemeen bestuur			I	3.000,00	664,43		
AC000120	Dagelijkse werking beleidsdomein 'Individu en samenleving'	MJP001372	24000000	Meubilair - gemeenschapsgoederen	0190	Overig algemeen bestuur			I	2.100,00	41,79		
AC000120	Dagelijkse werking beleidsdomein 'Individu en samenleving'	MJP001110	24100000	Informaticamaterieel - gemeenschapsgoederen	0190	Overig algemeen bestuur			I	38.142,50	10.408,77	5.000,00	ict-aankopen
AC000178	Dagelijkse werking beleidsdomein 'Welzijn en opvang'	MJP001781	21400000	Plannen en studies	0951	Dienstcentra	01	Dienstencentrum Wuustwezel	I	2.900,00	480,00		
AC000178	Dagelijkse werking beleidsdomein 'Welzijn en opvang'	MJP001782	21400000	Plannen en studies	0951	Dienstcentra	02	Dienstencentrum Loenhout	I	2.900,00	480,00		
AC000178	Dagelijkse werking beleidsdomein 'Welzijn en opvang'	MJP001374	22100500	Gebouwen - gemeenschapsgoederen - buitengewoon onderhoud	0903	Lokale opvanginitiatieven voor asielzoekers			I	38.000,00	16.888,49	10.000,00	vervangen tuinhuis Hagelkruis
AC000178	Dagelijkse werking beleidsdomein 'Welzijn en opvang'	MJP001512	22100500	Gebouwen - gemeenschapsgoederen - buitengewoon onderhoud	0930	Sociale huisvesting			I	45.500,00	9.735,52	7.500,00	om eventuele dringende werken doorgangswoning op te vangen
AC000178	Dagelijkse werking beleidsdomein 'Welzijn en opvang'	MJP001513	22100500	Gebouwen - gemeenschapsgoederen - buitengewoon onderhoud	0951	Dienstcentra	01	Dienstencentrum Wuustwezel	I	22.200,00	688,00		
AC000178	Dagelijkse werking beleidsdomein 'Welzijn en opvang'	MJP001892	24000000	Meubilair - gemeenschapsgoederen	0903	Lokale opvanginitiatieven voor asielzoekers			I	5.000,00	5.000,00	5.000,00	inrichting nieuwe LOI-woning Dorpsstraat 95B
AC000178	Dagelijkse werking beleidsdomein 'Welzijn en opvang'	MJP001861	24100000	Informaticamaterieel - gemeenschapsgoederen	0943	Gezins hulp			I	10.000,00	2.140,27	2.000,00	voor ev. extra tablets thuiszorg
AC000178	Dagelijkse werking beleidsdomein 'Welzijn en opvang'	MJP001117	25000500	Terreinen en gebouwen in leasing of op grond van een soortgelijk recht - gemeenschapsgoederen - buitengewoon onderhoud en uitrusting	0952	Assistentiewoningen			I	4.000,00	4.000,00		
AC000208	Aankoop extra doorgangswoning	MJP001580	22100500	Gebouwen - gemeenschapsgoederen - buitengewoon onderhoud	0930	Sociale huisvesting			I	26.500,00	18.490,20		
AC000221	Aankoop woning	MJP001878	22100000	Gebouwen - gemeenschapsgoederen - Aanschaffingswaarde	0930	Sociale huisvesting			I	440.000,00	421.157,13	421.157,13	akte is in 2024 verleden

### 3.12. Tussenkost van de gemeente in het tekort van het OCMW

Vanaf meerjarenplan 2020-2025 maken de gemeenten en hun OCMW's geïntegreerde beleidsrapporten waarin de te bereiken doelstellingen en de financiële evenwichten gezamenlijk tot uiting worden gebracht. Binnen deze geïntegreerde beleidsrapporten is er bijgevolg geen sprake meer van een gemeentelijke bijdrage aan het OCMW.

Ondanks deze wijziging moet de gemeente er wel voor zorgen dat het OCMW zijn financiële verplichtingen kan nakomen. Dit komt voornamelijk tot uiting in het voeren van een gezamenlijk thesauriebeheer waarbij de gemeente periodiek stortingen uitvoert in functie van de cashbehoefte van het OCMW.

Daarnaast bestaat ook de mogelijkheid om een tussenkost te registreren vanuit de gemeente in het tekort van het OCMW. Deze tussenkost wordt niet gebudgetteerd en komt niet tot uiting in de geïntegreerde beleidsrapporten (met uitzondering van de mutatiestaat van het nettoactief in schema T5). Het gaat hier dus om een louter boekhoudtechnische verrichting die geregistreerd wordt in het kader van de resultaatsverwerking.

Om te vermijden dat de gemeente en het OCMW elk jaar opnieuw het bedrag van de tussenkost moeten bepalen, kunnen ze ook een "principe" van tussenkost vaststellen. Lokaal bestuur Wuustwezel heeft er dan ook voor gekozen om de tussenkost te bepalen aan de hand van het budgettair resultaat van het OCMW. Voor boekjaar 2023 werd op basis van dit principe een tussenkost geregistreerd van 2.619.456,19EUR.

### 3.13. Locatie bijkomende documentatie

<https://www.wuustwezel.be/bestuur/bestuurlijke-organisatie/jaarrekening-lokaal-bestuur-wuustwezel>

## 3.14. Overzicht visums financieel directeur

**Verleende visums 2023**

Nummer visum	Datum	Onderwerp	Entiteit	Begunstigde	Bedrag	Opmerking in visum
2023/1	2 januari 2023	Investeringsubsidie Scouts Gooreind vzw bouw scoutslokaal	gemeente	Scouts Gooreind vzw	30.000 EUR	
2023/2	4 januari 2023	Verbeteringswerken aan voet- en fietspaden 2023	gemeente	F-Build bvba	140.000 EUR	Opdrachten mogen slechts toegekend worden tot 140.000 EUR incl. BTW maximaal, rekening houdende met de marge van +5,5% op de officiële prijzen.
2023/3	9 januari 2023	Investeringsubsidie Politiezone Grens 2de semester 2022 en resterend saldo van 2022	gemeente	Politiezone Grens	109.202,62 EUR	Het resterend saldo van de investeringsubsidie voor de politiezone van 2022 zal overgedragen moeten worden naar 2023.
2023/4	12 januari 2023	Aanstelling Nazmije Ibus in de functie van poets hulp thuiszorg, contractueel, uitbreiding naar 28/38ste	OCMW	Nazmije Ibus	loonkost	
2023/5	19 januari 2023	Aanstelling Renilde Lenders in de functie van schoonmaakster, contractueel, 22/38ste	gemeente	Renilde Lenders	loonkost	
2023/6	20 januari 2023	Aanstelling Astrid Bruyndoncx in de functie van administratief medewerker dienstencentrum, contractueel, uitbreiding naar 22,8/38ste	OCMW	Astrid Bruyndoncx	loonkost	
2023/7	23 januari 2023	Heraanleg Akkerstraat - studieopdracht	gemeente	Palmer+Stokmans	19.200 EUR	
2023/8	23 januari 2023	Verwijderen zwerfvuil 2023	gemeente	Aralea vzw	85.745 EUR	
2023/9	24 januari 2023	Investeringsubsidie Brandweerzone Rand 2022	gemeente	Brandweerzone Rand	223.909 EUR	
2023/10	25 januari 2023	Uitbesteding logistieke ICT-ondersteuning	gemeente	Cavere bvba	104.544 EUR	
2023/11	26 januari 2023	Weg- en rioleringswerken Kruisstraat en Noordheuvel - studieopdracht	gemeente	Antea Belgium nv	gemeentelijk aandeel 120.000 EUR	Hidpa heeft de overheidsopdracht gevoerd en gemeentebestuur sluit hierbij aan voor zijn aandeel.
2023/12	2 februari 2023	Aankoop bomen - perceel 1 (levering bomen voorjaar 2023)	gemeente	Boot & Dart	48.345,43 EUR	
2023/13	2 februari 2023	Aankoop bomen - perceel 2 (levering bomen najaar 2023)	gemeente	Boot & Dart	12.495,28 EUR	
2023/14	2 februari 2023	Aanstelling Jill Bevers in de functie van bibliotheekassistent, contractueel, uitbreiding naar 15/38ste	gemeente	Jill Bevers	loonkost	
2023/15	2 februari 2023	Aanstelling Ruth Joris in de functie van bibliotheekassistent, contractueel, uitbreiding naar 24/38ste	gemeente	Ruth Joris	loonkost	
2023/16	3 februari 2023	Aanstelling Kim Vrints in de functie van technisch hoofdmedewerker, contractueel, 38/38ste	gemeente	Kim Vrints	loonkost	
2023/17	8 februari 2023	Aanstelling Gitte Antes in de functie van verzorgende thuiszorg, contractueel, 12/38ste	OCMW	Gitte Antes	loonkost	
2023/18	16 februari 2023	Herinrichting schoolomgeving, deel De Wissel	gemeente	Gebroeders Van den Bogerd	gemeentelijk aandeel 164.055,20 EUR	
2023/19	24 februari 2023	Aanstelling Wendy Voeten in de functie van administratief medewerker toerisme, contractueel, 9/38ste	gemeente	Wendy Voeten	loonkost	
2023/20	1 maart 2023	Aanstelling Winnie Janssens in de functie van verzorgende thuiszorg, contractueel, 20/38ste	OCMW	Winnie Janssens	loonkost	
2023/21	9 maart 2023	Vegen van straten en pleinen 2023	gemeente	Kempisch Veegbedrijf bvba	105.598,58 EUR	
2023/22	9 maart 2023	Curatieve bestrijding eikenprocessierupsen	gemeente	Van De Velde & Van Aert vof	44.588,50 EUR	
2023/23	24 maart 2023	Aanstelling Linda Andries in de functie van schoonmaakster, contractueel, 23/38ste	gemeente	Linda Andries	loonkost	
2023/24	24 maart 2023	Aanstelling Lieve Francken in de functie van burgerzaken, contractueel, 38/38ste	gemeente	Lieve Francken	loonkost	
2023/25	30 maart 2023	Bevordering Dirk Van Dael in de functie van technisch hoofdassistent elektriciteit/sanitair, statutair, 38/38ste	gemeente	Dirk Van Dael	loonkost	
2023/26	30 maart 2023	Bevordering Jonas Tiquet in de functie van technisch hoofdassistent elektriciteit/sanitair, statutair, 38/38ste	gemeente	Jonas Tiquet	loonkost	
2023/27	31 maart 2023	Software voor de thuiszorgdiensten	OCMW	Cevi nv	81.747,98 EUR	
2023/28	3 april 2023	Aanstelling Sonny Breugelmans in de functie van technisch beambte groen sportaccommodatie, contractueel, 38/38ste	gemeente	Sonny Breugelmans	loonkost	
2023/29	4 april 2023	Bevordering Dirk Wouters in de functie van technische hoofdassistent garagist, statutair, 38/38ste	gemeente	Dirk Wouters	loonkost	

2023/30	4 april 2023	Aanstelling Tim Beyers in de functie van toezichter openbare werken, contractueel, 38/38ste	gemeente	Tim Beyers	loonkost	Door een materiële vergissing is deze functie niet mee opgenomen in de berekening van het personeelsbudget, dus wordt dit visum uitgereikt op voorwaarde dat deze functie opnieuw wordt opgenomen in het personeelsbudget bij de eerstvolgende aanpassing van het meerjarenplan. Er is voldoende krediet aanwezig op registratiesleutel 62020020/0290 van actie 124 voor het jaar 2023 omdat de functie diensthoofd omgeving nog niet ingevuld is en dit niet-aangewend krediet dus voor de functie van toezichter ter beschikking kan gesteld worden.
2023/31	4 april 2023	Aanstelling Eric Dirven in de functie van technisch assistent logistiek-chauffeur, contractueel, 38/38ste	gemeente	Eric Dirven	loonkost	
2023/32	4 april 2023	Aanstelling Jelle Uytdevilligen in de functie van technisch assistent logistiek-chauffeur, contractueel, 38/38ste	gemeente	Jelle Uytdevilligen	loonkost	
2023/33	7 april 2023	Bloemmanden en bloembakken 2023-2024	gemeente	Monteflores	67.737 EUR	Deze prijs is voor 2 jaren (periode 2023-2024), dus te verdelen over deze 2 boekjaren.
2023/33 bis	20 april 2023	Bloemmanden en bloembakken 2023-2024	gemeente	Flower and shower	74.580,40 EUR	Dit wordt gegund nadat de vorige leverancier aan wie gegund was heeft meegedeeld af te zien van de opdracht zonder schadevergoeding.
2023/34	19 april 2023	Maaien van wegbermen 2023	gemeente	Grond- & Wterwerken Van Der Velden	142.676,79 EUR	
2023/35	26 april 2023	Aanleg waterdoorlatende wegen zone WBK	gemeente	L. Janssens nv	1.179.547,87 EUR	
2023/36	26 april 2023	Aanstelling Marie-José Van Den Broeck in de functie van technisch beambte schoomaak, contractueel, uitbreiding naar 21/38ste	gemeente	Marie-José Van Den Broeck	loonkost	
2023/37	27 april 2023	Onderhoud aanplantingen door derden 2023	gemeente	Aralea vzw	665.217,86 EUR	
2023/38	27 april 2023	Bevordering Karl Pauwels in de functie van technisch hoofdassistent groen, statutair, 38/38ste	gemeente	Karl Pauwels	loonkost	
2023/39	27 april 2023	Bevordering Andre Vanvelthoven in de functie van technisch hoofdassistent groen, statutair, 38/38ste	gemeente	André Vanvelthoven	loonkost	
2023/40	27 april 2023	Aanstelling Isabelle Hantson in de functie van poetshulp thuiszorg, contractueel, 20/38ste	OCMW	Isabelle Hantson	loonkost	
2023/41	27 april 2023	Aanstelling Christella Van Renterghem in de functie van poetshulp thuiszorg, contractueel, 20/38ste	OCMW	Christella Van Renterghem	loonkost	
2023/42	28 april 2023	Bevordering Marc Lochten in de functie van technisch hoofdassistent chauffeur, statutair, 38/38ste	gemeente	Marc Lochten	loonkost	
2023/43	28 april 2023	Bevordering Luc Aertsen in de functie van technisch hoofdassistent chauffeur, statutair, 38/38ste	gemeente	Luc Aertsen	loonkost	
2023/44	28 april 2023	Bevordering Leo Beyers in de functie van technisch hoofdassistent chauffeur, contractueel, 38/38ste	gemeente	Leo Beyers	loonkost	
2023/45	5 mei 2023	Aanstelling Isabelle Hantson in de functie van poetshulp thuiszorg, contractueel, uitbreiding naar 24/38ste	OCMW	Isabelle Hantson	loonkost	
2023/46	5 mei 2023	Bevordering Marc Cools in de functie van technisch hoofdassistent schrijnwerker-klusjesman, statutair, 38/38ste	gemeente	Marc Cools	loonkost	
2023/47	5 mei 2023	Bevordering Kurt Hofmans in de functie van technisch hoofdassistent schrijnwerker-klusjesman, contractueel, 38/38ste	gemeente	Kurt Hofmans	loonkost	
2023/48	15 mei 2023	Aanstelling Gitte Antes in de functie van verzorgende thuiszorg, contractueel, uitbreiding naar 32/38ste	OCMW	Gitte Antes	loonkost	
2023/49	22 mei 2023	Aanstelling Wanda Hellemans in de functie van verzorgende thuiszorg, contractueel, 20/38ste	OCMW	Wanda Hellemans	loonkost	
2023/50	2 juni 2023	Bedeling van fysieke post	gemeente	TMVS	28.810 EUR	
2023/51	9 juni 2023	Investeringsubsidie Kon. Wuustwezel FC aanleg kunstgrasvelden en bouw van kantine en kleedkamers in 't Kattegat	gemeente	Kon. Wuustwezel FC	1.215.000 EUR	
2023/52	20 juni 2023	Bevordering Els Meesters in de functie van deskundige personeel, contractueel, 38/38ste	OCMW	Els Meesters	loonkost	

2023/53	27 juni 2023	Aanstelling Hugo Cools in de functie van technisch assistent bouw-wegenwerker, contractueel, 38/38ste	gemeente	Hugo Cools	loonkost	
2023/54	3 juli 2023	Aanstelling Katrien Krols in de functie van deskundige ruimtelijke planning, contractueel, 38/38ste	gemeente	Katrien Krols	loonkost	
2023/55	3 juli 2023	Investeringssubsidie Politiezone Grens 2023	gemeente	Politiezone Grens	120.950 EUR	
2023/56	6 juli 2023	KWS en goten 2023	gemeente	E. d'Hollander	582.082,58 EUR	
2023/57	20 juli 2023	Aanstelling Ksenia Krasnitskaja in de functie van diensthoofd omgeving, contractueel, 38/38ste	gemeente	Ksenia Krasnitskaja	loonkost	
2023/58	7 augustus 2023	Leveren en aanbrengen van wegmarkeringen	gemeente	De Grootte Gaston nv	61.295,27 EUR	
2023/59	16 augustus 2023	Aanstelling Dirk Van Dael in de functie van technisch hoofdmedewerker bouw, contractueel, 38/38ste	gemeente	Dirk Van Dael	loonkost	
2023/60	1 september 2023	Begeleiding bij en uitbouw van een intranet o.b.v. Office 365	gemeente	Cogn-IT	70.615,60 EUR	
2023/61	13 september 2023	Aankoop woning Dorpsstraat 43	OCMW	Rik De Keyser nv	437.015,86 EUR	Het schattingsverslag spreekt over een venale waarde 415.000 EUR. Dit is de waarde van de woning excl. BTW en registratierechten. In het meerjarenplan is in 2023 voor de aankoop van een woning 300.000 EUR voorzien op 22100000/0903. Er zal dus minstens 137.015,86 EUR extra voorzien moeten worden in de eerstvolgende aanpassing van het meerjarenplan. Als deze woning als noodwoning (zgn. doorgangswoning) wordt gebruikt kunnen we echter ook een maximale subsidie ontvangen van 159.500 EUR. Dan is alles te voorzien op beleidsveld 0930.
2023/62	20 september 2023	Aanstelling Christella Van Renterghem in de functie van poetshulp thuiszorg, contractueel, uitbreiding naar 24/38ste	OCMW	Christella Van Renterghem	loonkost	
2023/63	26 september 2023	Aanstelling Ellen De Backer in de functie van schoonmaakster, contractueel, 19/38ste	OCMW	Ellen De Backer	loonkost	
2023/64	29 september 2023	Aanstelling Erik Augustyns in de functie van technisch assistent chauffeur-garagist, contractueel, 38/38ste	gemeente	Erik Augustyns	loonkost	
2023/65	2 oktober 2023	Brandpreventiedossiers	gemeente	Certeso	70.186,05 EUR	
2023/66	5 oktober 2023	Strooien winter 2023-2024	gemeente	Vitt Service	47.999,89 EUR	
2023/67	12 oktober 2023	Aanstelling Albine Van Santvliet in de functie van administratief medewerker toerisme, contractueel, uitbreiding naar 32/38ste	gemeente	Albine Van Santvliet	loonkost	
2023/68	19 oktober 2023	Aanstelling Jonas Bril in de functie van sportfunctionaris, contractueel, 38/38ste	gemeente	Jonas Bril	loonkost	
2023/69	23 oktober 2023	Bevordering Annick Jaspers in de functie diensthoofd financiën, 60% statutair en 40% contractueel, 38/38ste	gemeente	Annick Jaspers	loonkost	
2023/70	25 oktober 2023	Ruimen baangrachten 2023	gemeente	Bevers Jan	42.654,15 EUR	
2023/71	30 oktober 2023	Aanstelling Filip Kennis in de functie van toezichter sporthal, contractueel, 38/38ste	gemeente	Filip Kennis	loonkost	
2023/72	31 oktober 2023	Aanstelling Sien Pinxteren in de functie van deskundige secretariaat, contractueel, 38/38ste	gemeente	Sien Pinxteren	loonkost	
2023/73	8 november 2023	Bevordering Karla Van Gils in de functie van technisch assistent schoonmaak, contractueel, 5/38ste	OCMW	Karla Van Gils	loonkost	
2023/74	8 november 2023	Bevordering in de functie van technisch assistent schoonmaak, statutair en contractueel, zie lijst personeelsleden	gemeente	lijst personeelsleden	loonkost	
2023/75	9 november 2023	Relightings in bibliotheek Wuustwezel-cnetrum, gemeentehuis, magazijn en GLS Klim Op	gemeente	Iveka	423.958,92 EUR	In het voorliggend ontwerp van aanpassing meerjarenplan zijn de nodige kredietverhogingen voor deze relightings opgenomen. Dit ontwerp heeft al de goedkeuring van het college van burgemeester en schepenen gekregen en zal voorgelegd worden aan de gemeenteraad zodat deze kredieten uitvoerbaar worden verklaard.
2023/76	9 november 2023	Aanstelling Wioletta Rzepkowska in de functie van poetshulp thuiszorg, contractueel, 32/38ste	OCMW	Wioletta Rzepkowska	loonkost	
2023/77	20 november 2023	Leveren van warme maaltijden 2024-2025	OCMW	De Palethoeve	339.200 EUR	Dit is een raamcontract waarbij op afroep wordt geleverd. De inkomsten volgen evenredig de bestelde maaltijden.

2023/78	22 november 2023	Investeringsubsidie kerkfabriek O-L-V ten Hemel Opgenomen Wuustwezel voor renovatie kerkgebouw	gemeente	kerkfabriek O-L-V ten Hemel Opgenomen Wuustwezel	751.375 EUR	
2023/79	24 november 2023	Aanstelling Eddy Weygers in de functie van technisch assistent sanitair-klusjesman, contractueel, 38/38ste	gemeente	Eddy Weygers	loonkost	
2023/80	29 november 2023	Aanstelling Els Van den Broek in de functie van maatschappelijk werker, contractueel, 38/38ste	OCMW	Els Van den Broek	loonkost	
2023/81	29 november 2023	Aanstelling Mieke Geenen in de functie van schoonmaakster, contractueel, uitbreiding naar 27/38ste	gemeente	Mieke Geenen	loonkost	
2023/82	29 november 2023	Aanstelling Linda Andries in de functie van schoonmaakster, contractueel, uitbreiding naar 31/38ste	gemeente	Linda Andries	loonkost	
2023/83	29 november 2023	Aanstelling Ellen De Backer in de functie van schoonmaakster, contractueel, uitbreiding naar 24/38ste	OCMW	Ellen De Backer	loonkost	
2023/84	30 november 2023	Aanstelling Mirsad Mehinovic in de functie van conciërge GC Blommaert	gemeente	Mirsad Mehinovic	voordeel in natura	
2023/85	6 december 2023	Aanstelling Kris Van der Zalm in de functie technisch assistent groen, contractueel, 38/38ste	gemeente	Kris Van der Zalm	loonkost	
2023/86	6 december 2023	Aanstelling Sandra De Beuckeleer in de functie technisch assistent groen, contractueel, 38/38ste	gemeente	Sandra De Beuckeleer	loonkost	
2023/87	13 december 2023	Aanstelling Angelica Hermans in de functie technisch beambte groen, contractueel, 38/38ste	gemeente	Angelica Hermans	loonkost	
2023/88	13 december 2023	Aanstelling Job Bogaerts in de functie technisch assistent bouw-wegenwerker, contractueel, 38/38ste	gemeente	Job Bogaerts	loonkost	
2023/89	14 december 2023	Leveren boeken bibliotheek 2024	gemeente	Standaard Boekhandel nv	50.000 EUR	
2023/90	22 december 2023	Aanstelling Sven Van Gils in de functie technisch assistent klusjesman, contractueel, 38/38ste	gemeente	Sven Van Gils	loonkost	